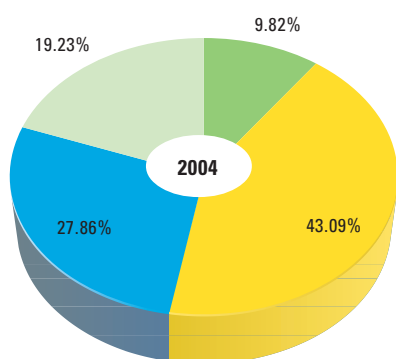


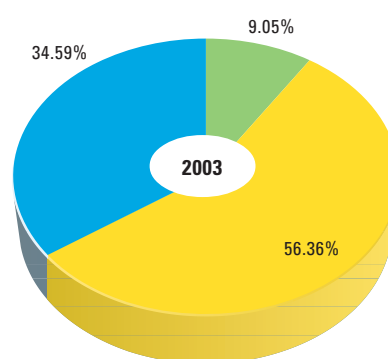
各類產品之銷售額

	二零零零年 千港元	二零零一年 千港元	二零零二年 千港元	二零零三年 千港元	二零零四年 千港元
包裝產品印刷	118,862	47,202	68,239	66,453	95,683
煙草包裝印刷	209,106	218,252	216,004	—	—
書籍印刷	511,976	455,367	470,143	414,037	419,728
雜誌印刷	167,446	228,697	222,440	254,096	271,396
立體及觸摸圖書印刷	—	—	—	—	187,340
財經印刷	125,445	63,038	41,463	—	—
出版	6,611	6,546	3,530	—	—
	1,139,446	1,019,102	1,021,819	734,586	974,147

各類產品之銷售額



- 包裝產品印刷
- 書籍印刷
- 雜誌印刷
- 立體及觸摸圖書印刷



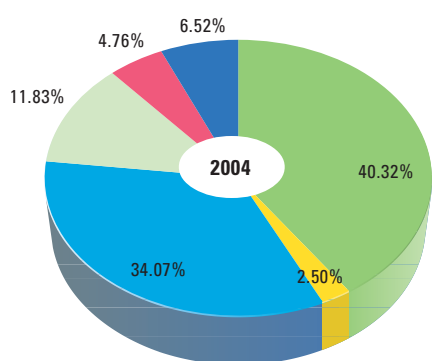
- 包裝產品印刷
- 書籍印刷
- 雜誌印刷

財務摘要

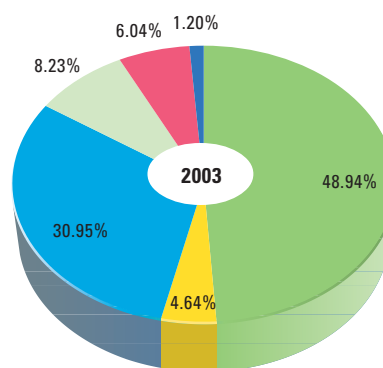
不同地區之銷售額

	二零零零年 千港元	二零零一年 千港元	二零零二年 千港元	二零零三年 千港元	二零零四年 千港元
中國(香港除外)	483,349	577,622	567,221	359,502	392,819
香港	264,701	121,028	108,546	34,082	24,317
美國	257,055	240,769	253,942	227,402	331,885
英國	61,053	41,749	71,045	60,430	115,215
澳洲	10,998	14,274	13,394	44,364	46,406
其他地區	62,290	23,660	7,671	8,806	63,505
	1,139,446	1,019,102	1,021,819	734,586	974,147

不同地區之銷售額



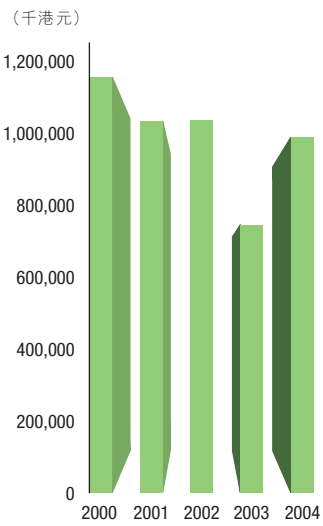
- 中國(香港除外)
- 香港
- 美國
- 英國
- 澳洲
- 其他地區



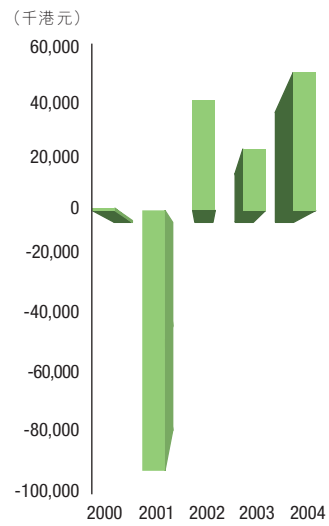
- 中國(香港除外)
- 香港
- 美國
- 英國
- 澳洲
- 其他地區

財務摘要

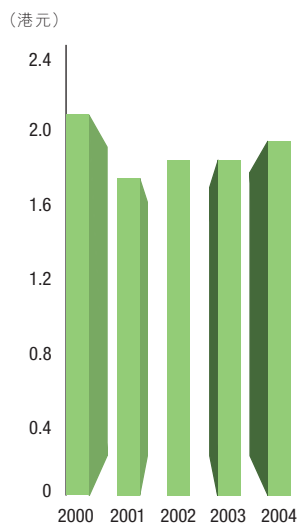
營業額



股東應佔溢利／(虧損)淨額



每股資產淨值



每股股息

