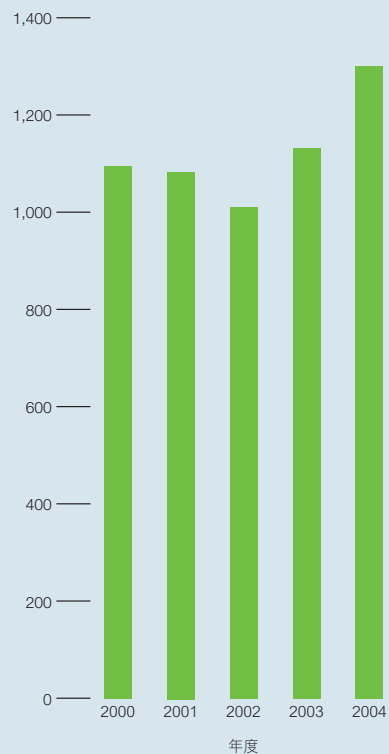


	二零零零年 港幣千元	二零零一年 港幣千元	二零零二年 港幣千元	二零零三年 港幣千元	二零零四年 港幣千元
綜合損益表					
營業額	1,093,521	1,082,615	1,010,999	1,130,894	1,299,143
股東應佔溢利	166,276	112,801	62,328	40,205	33,423
股息	74,156	48,330	24,829	25,168	25,804
每股盈利(仙)	15.2	9.6	5.1	3.2	2.6
每股股息(仙)	6.5	4.0	2.0	2.0	2.0
綜合資產負債表					
物業、機器及設備	711,286	675,498	740,946	802,153	787,028
共同控制實體及聯營公司	257,656	263,851	211,571	253,547	400,786
其他非流動資產	98,784	141,709	240,974	240,727	272,834
流動資產淨額	444,534	423,790	362,758	481,179	464,495
資產之運用	1,521,260	1,504,848	1,556,249	1,777,606	1,925,143
股本	115,166	121,674	124,321	125,893	129,648
儲備	1,161,642	1,235,958	1,268,249	1,288,370	1,315,885
股東權益	1,276,808	1,357,632	1,392,570	1,414,263	1,445,533
少數股東權益	128,543	125,547	145,334	147,891	154,010
長期負債	86,563	—	—	200,800	311,580
非流動負債	20,346	21,669	18,345	14,652	14,020
已運用資金	1,521,260	1,504,848	1,556,249	1,777,606	1,925,143
每股資產淨值(元)	1.11	1.12	1.12	1.12	1.11

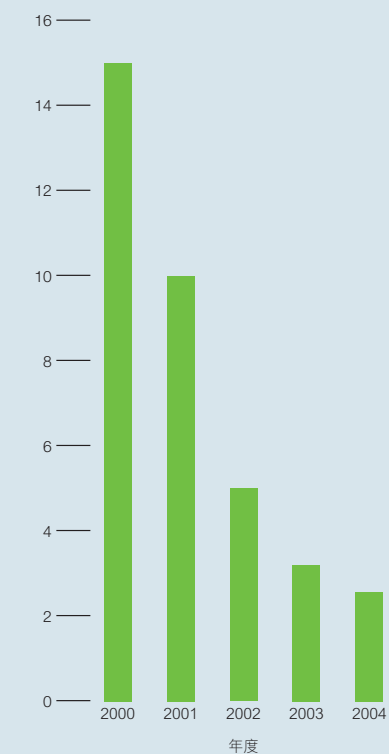
營業額

港幣百萬元



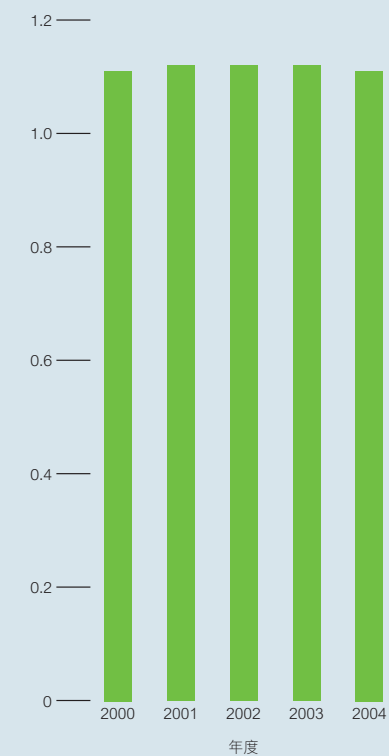
每股盈利

港仙



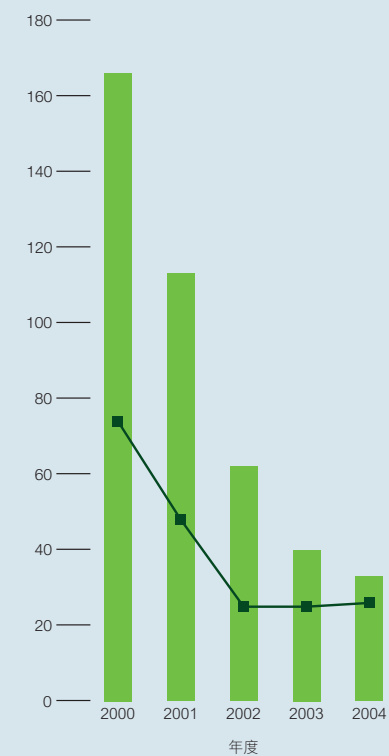
每股資產淨值

港元



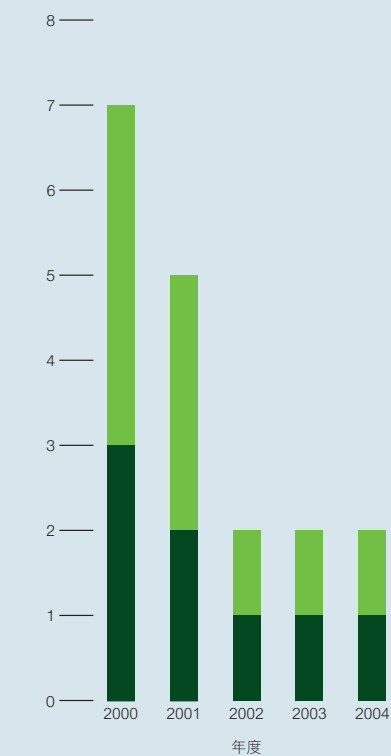
股息及股東應佔溢利

港幣百萬元



每股股息

港仙



■ 股東應佔溢利
■ 股息支出

■ 末期股息
■ 中期股息