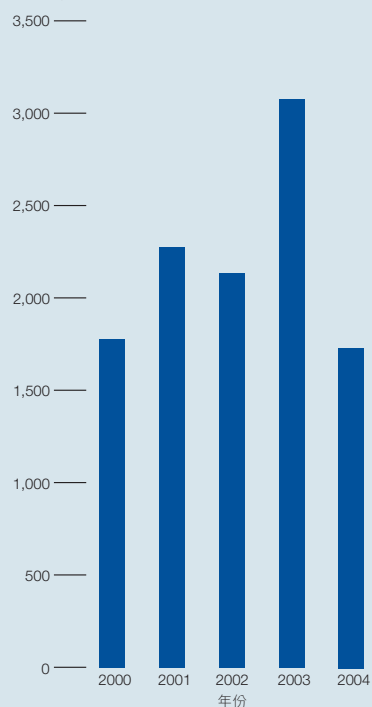


	二零零零年 港幣千元	二零零一年 港幣千元	二零零二年 港幣千元	二零零三年 港幣千元	二零零四年 港幣千元
綜合損益表					
營業額	1,778,450	2,274,900	2,134,552	3,076,143	1,730,538
除稅前溢利	158,113	159,290	136,509	183,220	297,874
稅項	(26,981)	(11,103)	(11,365)	(45,831)	(42,434)
少數股東權益	(49,057)	(47,951)	(22,810)	(17,009)	(21,117)
股東應佔溢利	82,075	100,236	102,334	120,380	234,323
每股盈利(港仙)	4.9	5.6	5.4	6.2	11.7
每股股息(港仙)	3.0	3.0	3.0	3.0	6.0
綜合資產負債表					
物業、機器及設備	1,234,865	988,610	1,091,920	1,136,196	1,115,426
聯營公司及共同控制實體	533,685	634,976	551,952	553,128	459,126
其他非流動資產	98,784	163,650	303,491	433,227	304,898
流動資產淨額	2,688,916	2,953,616	3,436,640	2,884,322	4,755,869
資金之運用	4,556,250	4,740,852	5,384,003	5,006,873	6,635,319
資金來源：					
股本	176,525	187,075	191,955	197,797	201,564
儲備	2,121,402	2,196,995	2,233,979	2,333,890	2,529,671
股東權益	2,297,927	2,384,070	2,425,934	2,531,687	2,731,235
少數股東權益	1,110,349	1,071,648	1,067,785	1,083,869	1,147,265
長期負債	1,127,624	1,263,460	1,800,916	1,302,184	2,675,209
非流動負債	20,350	21,674	89,368	89,133	81,610
已運用資金	4,556,250	4,740,852	5,384,003	5,006,873	6,635,319
每股資產淨值(港元)	1.30	1.27	1.26	1.28	1.36

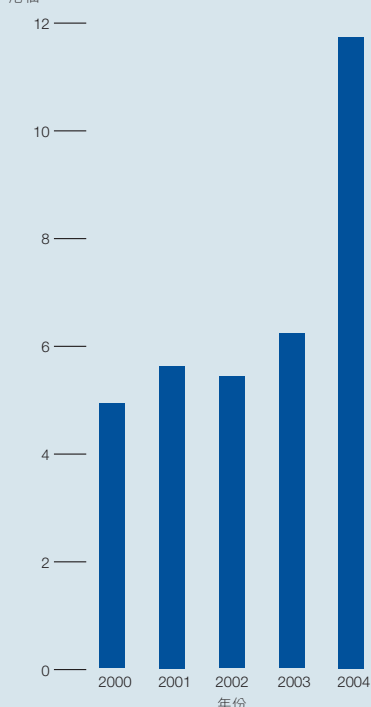
綜合營業額

港幣百萬元



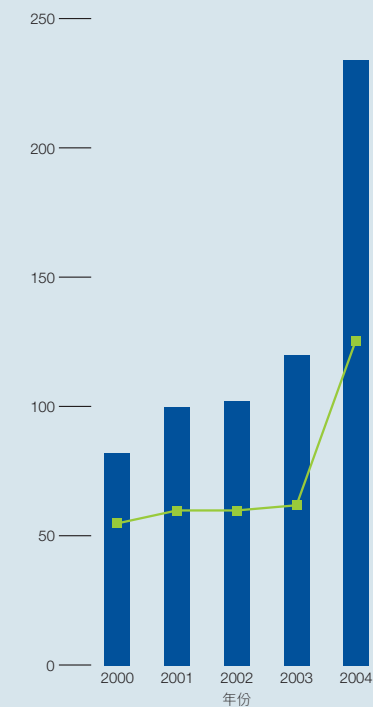
每股盈利

港仙



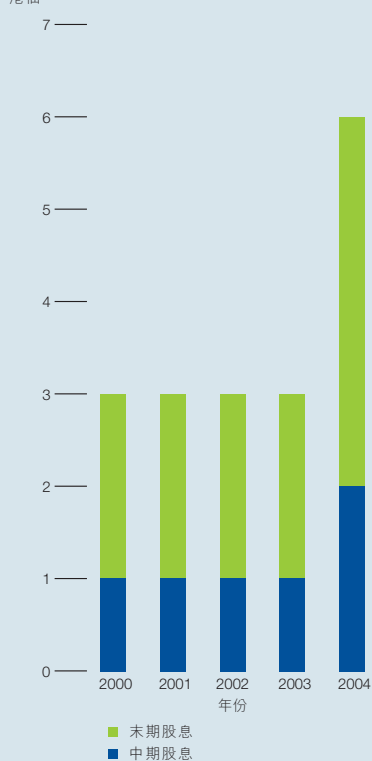
股息及股東應佔溢利

港幣百萬元



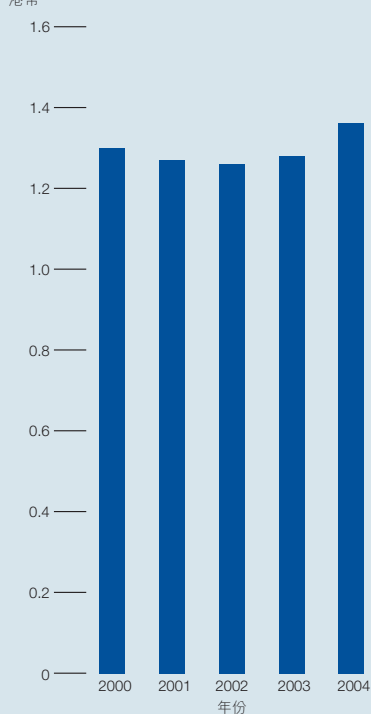
每股股息

港仙



每股資產淨值

港幣



總資產

港幣百萬元

