

九年財務摘要

綜合收益表

截至十二月三十一日止年度

百萬港元	2004	2003	2002	2001	2000	1999	1998	1997	1996
營業額	4,460	4,309	4,256	4,422	3,938	3,209	3,372	3,377	3,013
股東應佔溢利	3,556	3,349	3,326	3,152	3,114	3,043	2,770	2,353	854
股息									
已付中期股息	496	485	485	473	451	293	271	225	—
擬派末期股息	1,285	1,127	1,048	947	902	654	586	496	361
	1,781	1,612	1,533	1,420	1,353	947	857	721	361

綜合資產負債表

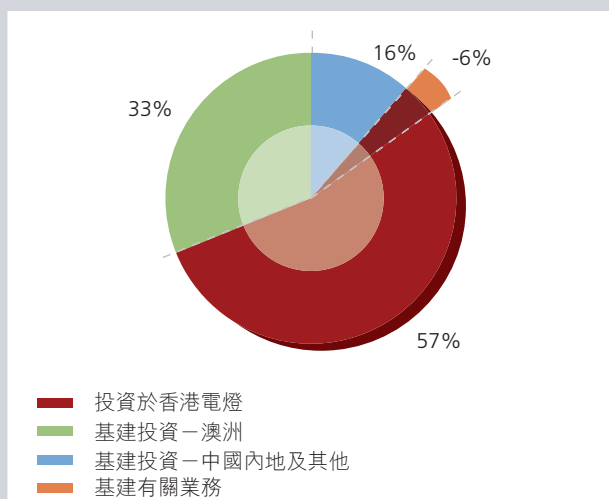
十二月三十一日

百萬港元	2004	2003	2002	2001	2000	1999	1998	1997	1996
物業、機器及設備	2,247	1,804	1,992	2,137	2,267	2,328	2,336	1,700	1,627
聯營公司權益	25,657	23,681	22,213	17,925	18,457	10,881	8,888	8,188	95
共同控制實體權益	4,801	4,836	4,538	4,606	4,791	2,591	2,276	1,629	1,000
基建項目投資權益	1,855	1,948	2,465	3,469	4,294	6,280	7,056	5,989	3,762
證券投資	1,188	2,091	803	759	754	676	—	—	—
其他非流動資產	271	36	43	43	39	11	6	4	2
流動資產	10,070	8,077	8,121	5,193	4,034	3,171	2,838	3,689	4,873
資產總值	46,089	42,473	40,175	34,132	34,636	25,938	23,400	21,199	11,359
流動負債	(1,314)	(2,009)	(2,939)	(4,726)	(4,526)	(609)	(686)	(727)	(2,639)
非流動負債	(13,399)	(11,230)	(10,487)	(4,591)	(7,087)	(4,055)	(3,203)	(3,210)	(157)
負債總值	(14,713)	(13,239)	(13,426)	(9,317)	(11,613)	(4,664)	(3,889)	(3,937)	(2,796)
少數股東權益	(206)	(209)	(219)	(224)	(256)	(253)	(256)	(10)	(5)
資產淨值	31,170	29,025	26,530	24,591	22,767	21,021	19,255	17,252	8,558

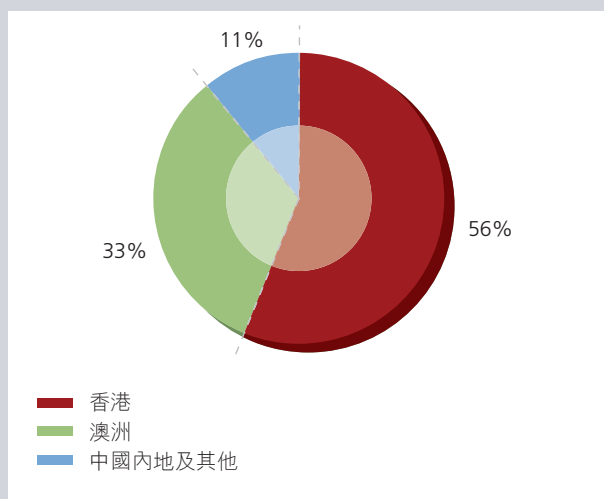
每股數據

港元	2004	2003	2002	2001	2000	1999	1998	1997	1996
每股溢利	1.58	1.49	1.48	1.40	1.38	1.35	1.23	1.13	0.72
每股股息	0.79	0.715	0.68	0.63	0.60	0.42	0.38	0.32	0.16
每股資產賬面淨值	13.83	12.88	11.77	10.91	10.10	9.33	8.54	7.65	6.26

2004 溢利貢獻按業務分類

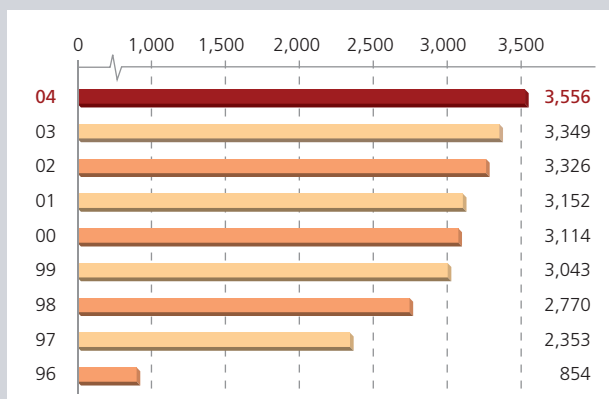


2004 溢利貢獻按地區分類



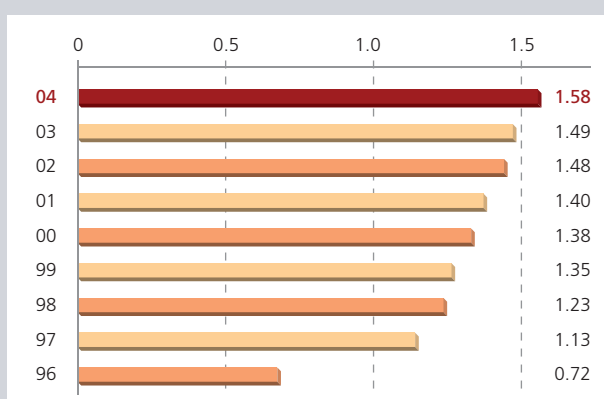
股東應佔溢利

百萬港元



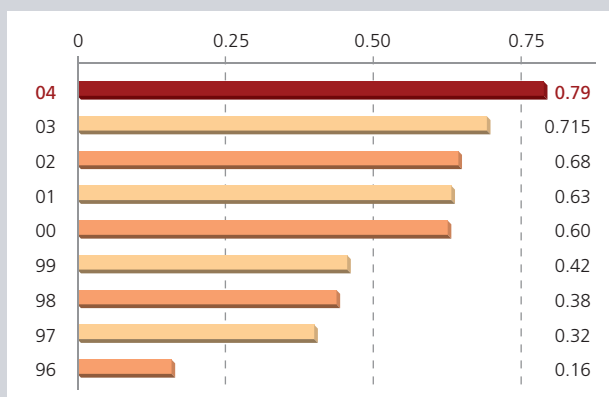
每股溢利

港元



每股股息

港元



每股資產賬面淨值

港元

