

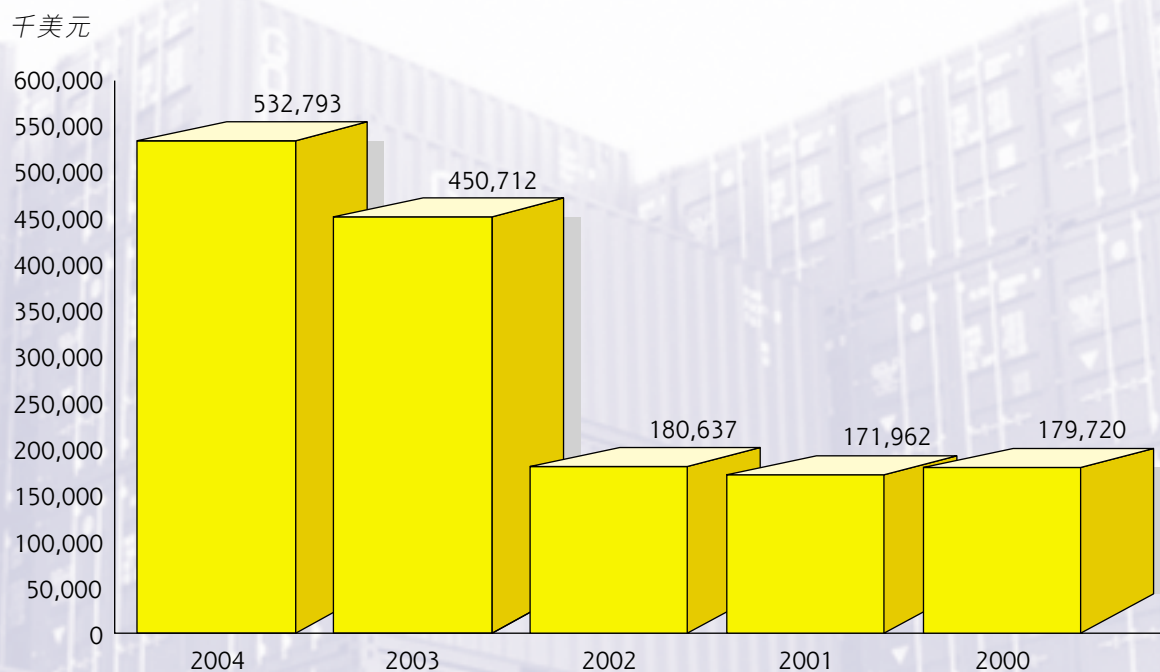
財務摘要

	2004 (美元)	2003 (美元)	2002 (美元)	2001 (美元)	2000 (美元)
營業額	532,793,000	450,712,000	180,637,000	171,962,000	179,720,000
經營溢利	32,538,000	29,723,000	15,194,000	19,395,000	12,990,000
本年度淨利	39,636,000	20,370,000	14,689,000	10,313,000	6,082,000
每股盈利	7.37仙	4.07仙	3.22仙	2.26仙	1.33仙
每股資產淨值	29.57仙	19.98仙	15.67仙	12.70仙	10.49仙
股東資金	180,737,000	104,378,000	71,445,000	57,919,000	47,815,000
銀行結餘及現金	69,466,000	44,485,000	22,609,000	22,456,000	18,555,000
總負債 (附註)	108,437,000	119,203,000	58,059,000	57,045,000	64,071,000
流動比率	1.35比1	1.30比1	1.28比1	1.20比1	1.13比1
資本與負債比率	0.60	1.14	0.81	0.98	1.34
債務淨額與股東資金比率	0.22	0.72	0.50	0.60	0.95
利息盈利比率	16.09	11.45	16.65	7.73	4.67

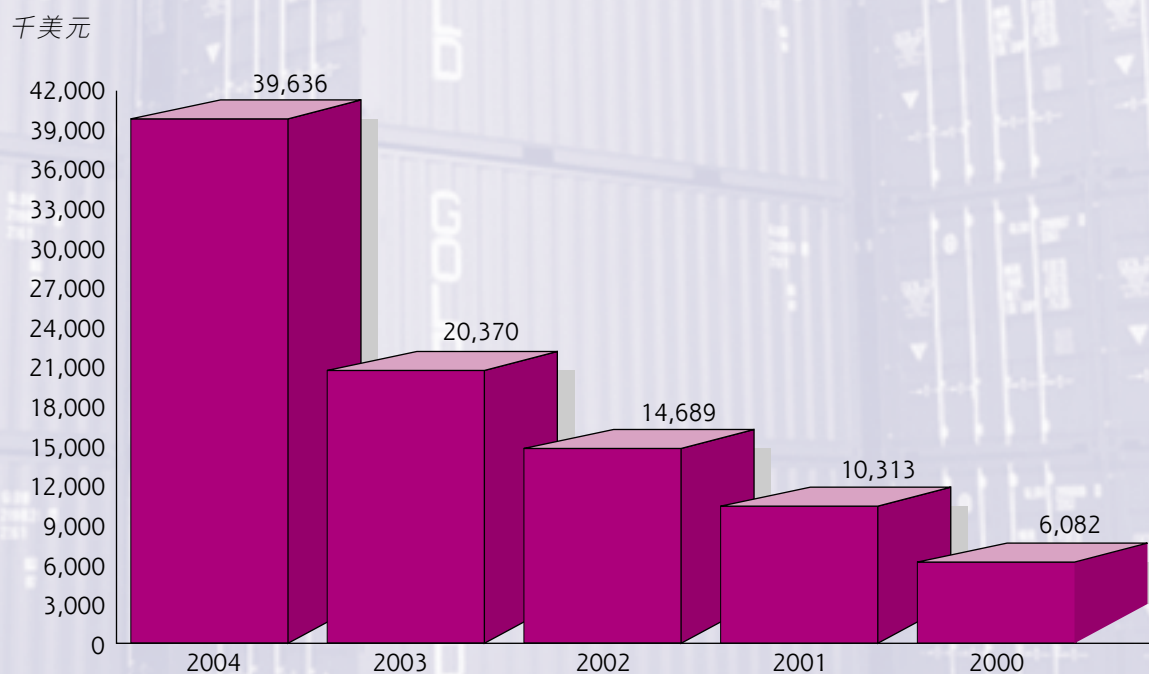
附註：總負債包括所有付息借貸。

財務摘要 (續)

營業額

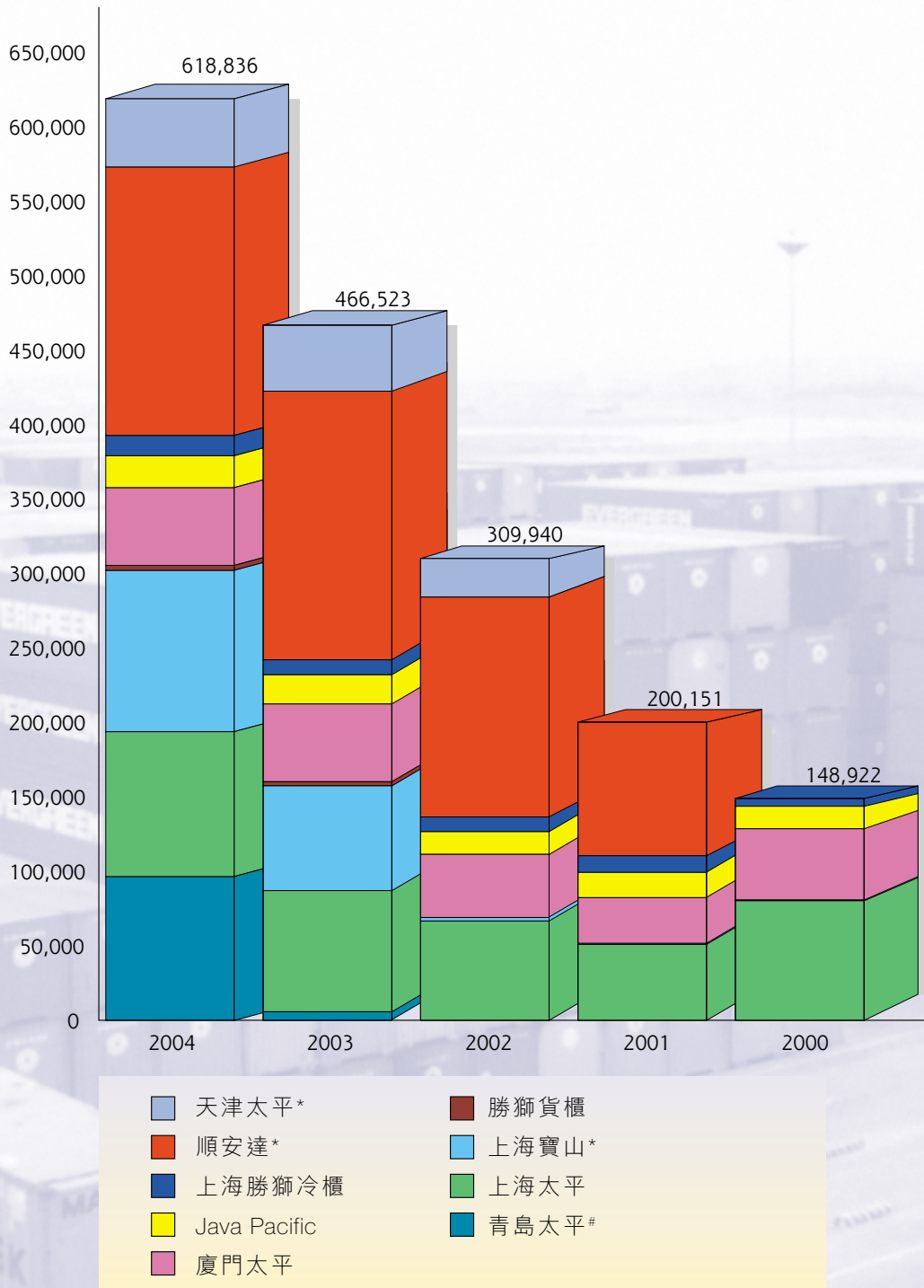


本年度淨利



生產量

廿呎標準箱

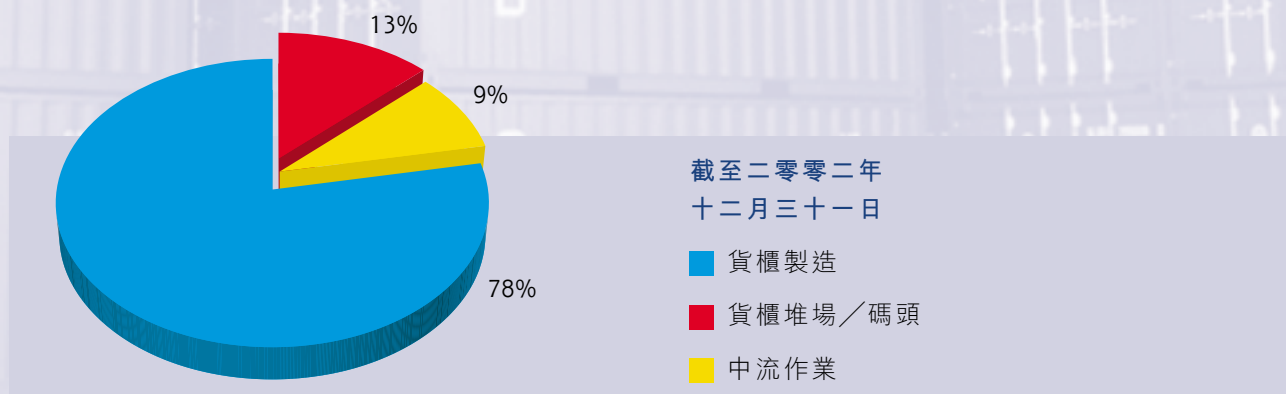
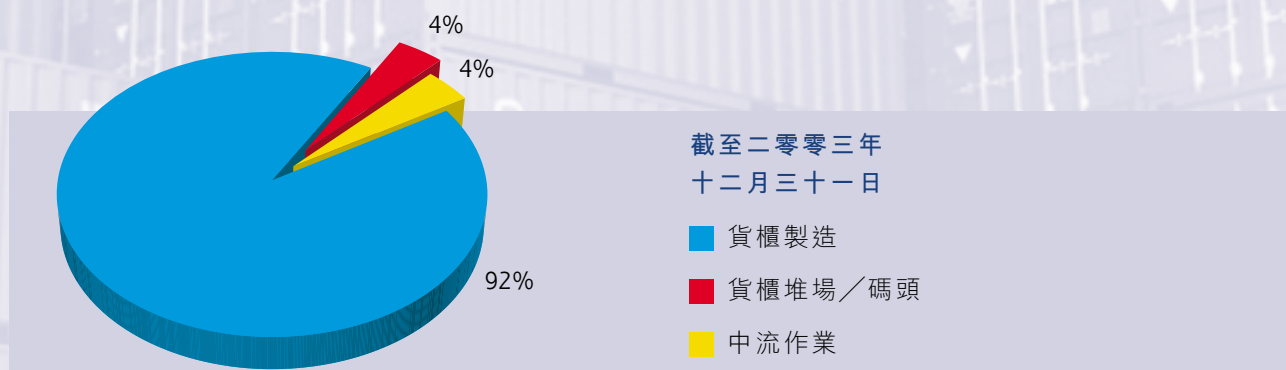
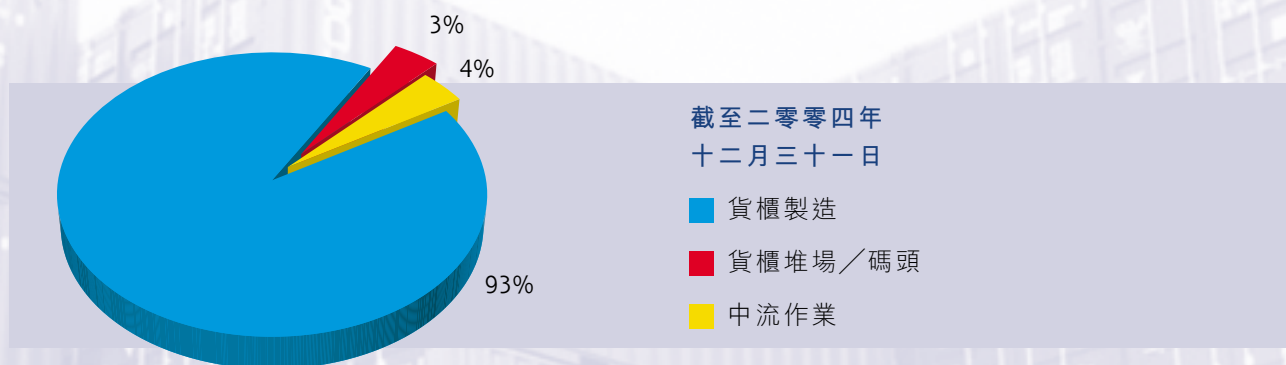


* 本公司於二零零三年一月收購上海寶山，於二零零一年十一月收購天津太平，並於二零零一年二月收購順安達。

青島太平之興建工程已於二零零三年十月完成，同時，工廠已於二零零四年一月開始全面投產。

財務摘要 (續)

各業務之營業額



各業務之營業額 (續)

