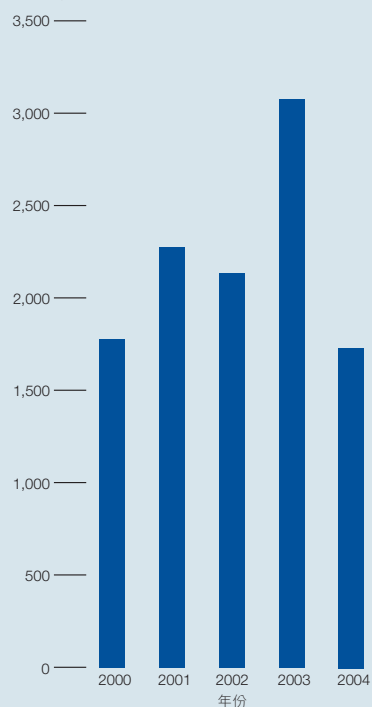


	二零零零年 港幣千元	二零零一年 港幣千元	二零零二年 港幣千元	二零零三年 港幣千元	二零零四年 港幣千元
<b>綜合損益表</b>					
營業額	1,778,450	2,274,900	2,134,552	3,076,143	<b>1,730,538</b>
除稅前溢利	158,113	159,290	136,509	183,220	<b>297,874</b>
稅項	(26,981)	(11,103)	(11,365)	(45,831)	<b>(42,434)</b>
少數股東權益	(49,057)	(47,951)	(22,810)	(17,009)	<b>(21,117)</b>
股東應佔溢利	82,075	100,236	102,334	120,380	<b>234,323</b>
每股盈利(港仙)	4.9	5.6	5.4	6.2	<b>11.7</b>
每股股息(港仙)	3.0	3.0	3.0	3.0	<b>6.0</b>
<b>綜合資產負債表</b>					
物業、機器及設備	1,234,865	988,610	1,091,920	1,136,196	<b>1,115,426</b>
聯營公司及共同控制實體	533,685	634,976	551,952	553,128	<b>459,126</b>
其他非流動資產	98,784	163,650	303,491	433,227	<b>304,898</b>
流動資產淨額	2,688,916	2,953,616	3,436,640	2,884,322	<b>4,755,869</b>
資金之運用	4,556,250	4,740,852	5,384,003	5,006,873	<b>6,635,319</b>
資金來源：					
股本	176,525	187,075	191,955	197,797	<b>201,564</b>
儲備	2,121,402	2,196,995	2,233,979	2,333,890	<b>2,529,671</b>
股東權益	2,297,927	2,384,070	2,425,934	2,531,687	<b>2,731,235</b>
少數股東權益	1,110,349	1,071,648	1,067,785	1,083,869	<b>1,147,265</b>
長期負債	1,127,624	1,263,460	1,800,916	1,302,184	<b>2,675,209</b>
非流動負債	20,350	21,674	89,368	89,133	<b>81,610</b>
已運用資金	4,556,250	4,740,852	5,384,003	5,006,873	<b>6,635,319</b>
每股資產淨值(港元)	1.30	1.27	1.26	1.28	<b>1.36</b>

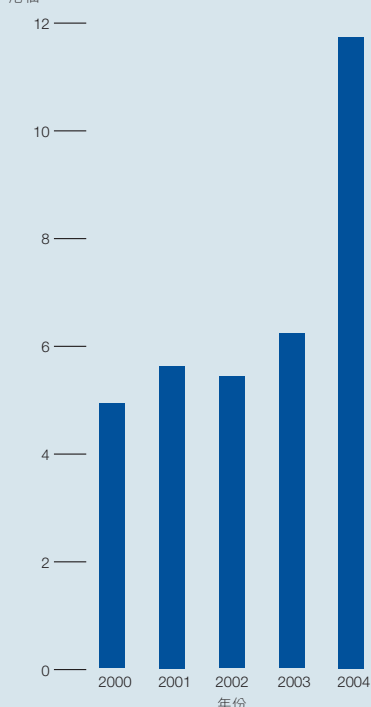
綜合營業額

港幣百萬元



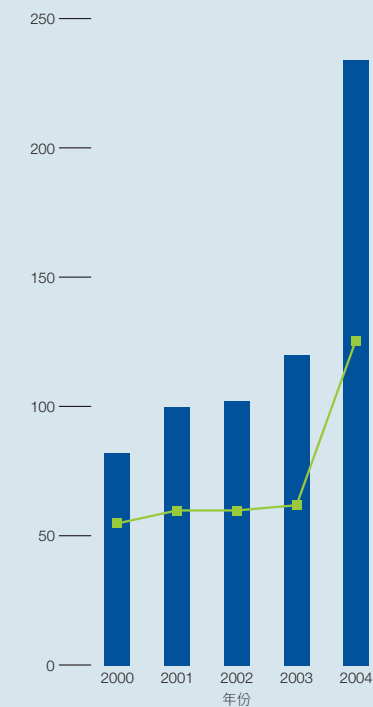
每股盈利

港仙



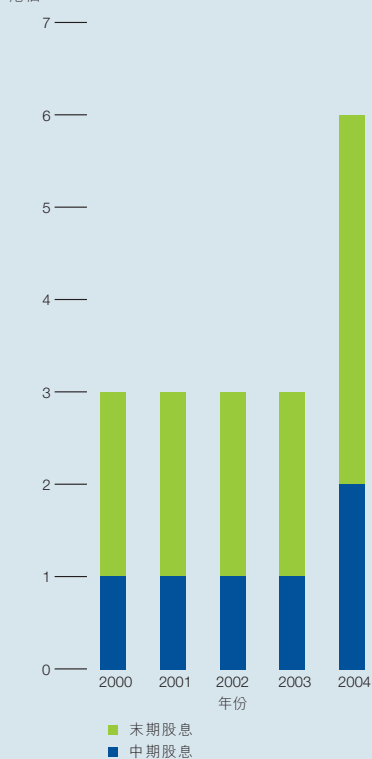
股息及股東應佔溢利

港幣百萬元



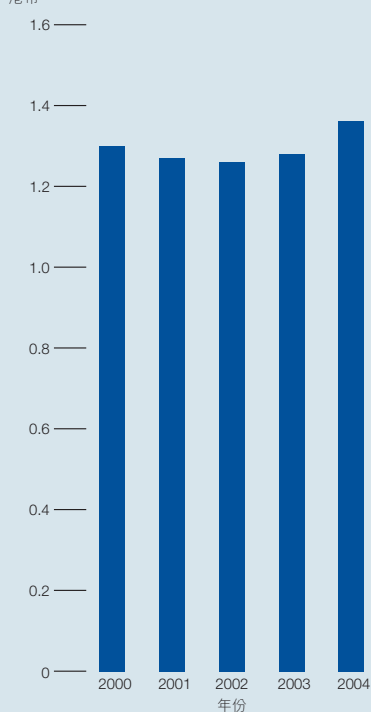
每股股息

港仙



每股資產淨值

港幣



總資產

港幣百萬元

