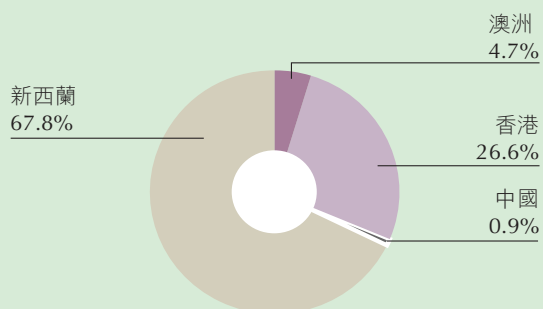


財務摘要

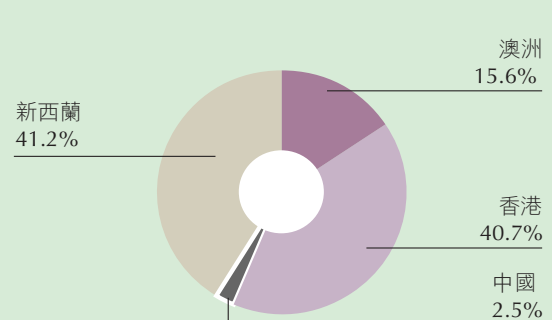
五年財務摘要

業績	截至十二月三十一日止年度				
	2000	2001	2002	2003	2004
	(重列) 百萬港元	(重列) 百萬港元	(重列) 百萬港元	百萬港元	百萬港元
營業額	775.7	602.4	741.5	592.9	474.7
未計少數股東權益前之溢利(虧損)	98.0	68.2	(327.2)	297.8	143.6
少數股東權益	(48.6)	(34.1)	124.6	(110.6)	(23.1)
本年度溢利(虧損)淨額	49.4	34.1	(202.6)	187.2	120.5
資產及負債					
	於十二月三十一日				
	2000	2001	2002	2003	2004
	(重列) 百萬港元	(重列) 百萬港元	(重列) 百萬港元	百萬港元	百萬港元
資產總值	9,048.9	8,096.3	7,250.0	6,881.5	7,747.7
負債總額	(4,618.6)	(4,254.5)	(3,363.1)	(3,329.8)	(3,635.3)
少數股東權益	(1,415.1)	(1,235.9)	(1,446.7)	(875.0)	(914.1)
股東資金	3,015.2	2,605.9	2,440.2	2,676.7	3,198.3
表現數據					
每股盈利(虧損)(港元)	0.10	0.07	(0.39)	0.37	0.24
每股宣派股息(港元)	0.16	0.16	0.00	0.10	0.10

按地域分類之二零零四年度營業額

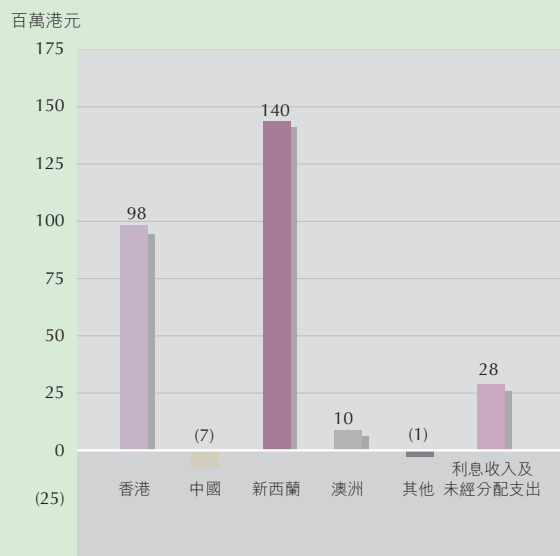


按地域分類之二零零三年度營業額

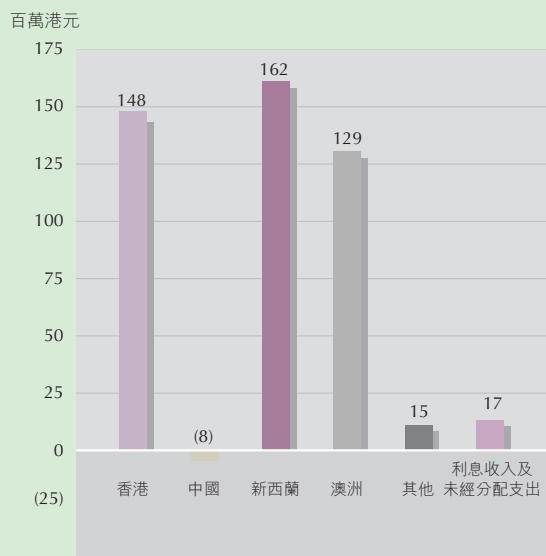


財務摘要

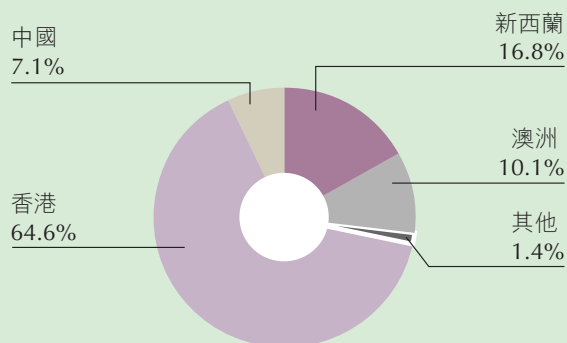
二零零四年度營業溢利／虧損



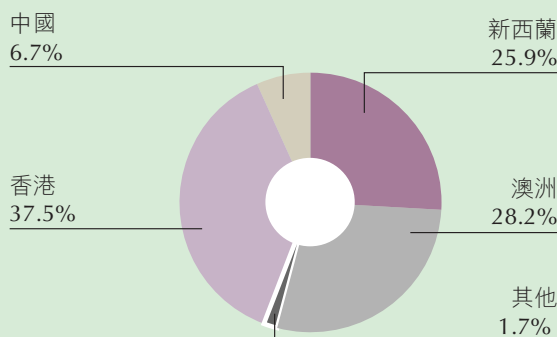
二零零三年度營業溢利／虧損



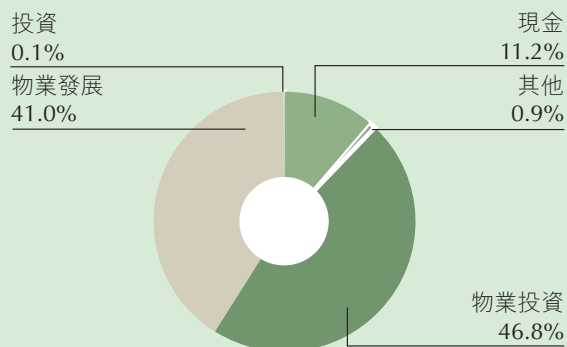
二零零四年度按地域分類之資產總值



二零零三年度按地域分類之資產總值



二零零四年度按性質分類之資產總值



二零零三年度按性質分類之資產總值

