



財務摘要

合併損益

(按國際會計準則編製)

(人民幣百萬元，除每股盈利數據之外)

	截至十二月三十一日止年度		
	二零零四年	二零零三年	變動率
營業額	12,877	15,066	(14.53%)
除稅前溢利	230	765	(69.93%)
年度溢利	71	452	(84.29%)
毛利率	14.98%	17.60%	—
每股盈利(人民幣元)	0.015	0.134	(88.81%)

合併資產負債

(按國際會計準則編製)

(人民幣百萬元)

	截至十二月三十一日止年度		
	二零零四年	二零零三年	變動率
總資產	19,816	20,801	(4.74%)
總負債	11,778	12,782	(7.85%)
少數股東權益	2,942	2,946	(0.14%)
淨資產	5,096	5,073	0.45%

自二零零零年一月一日始，本集團最近五年之財務資料概述如下：

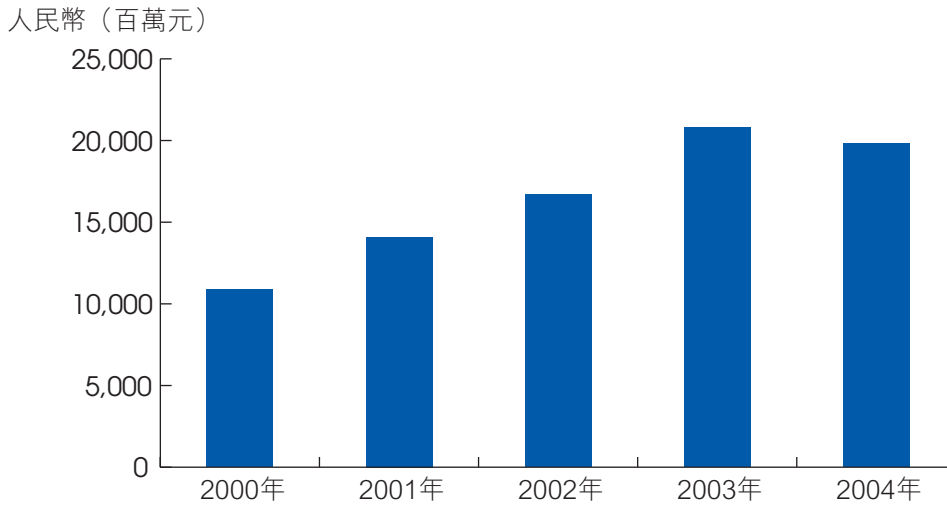
(按國際會計準則編製)

(人民幣百萬元，除每股盈利數據之外)

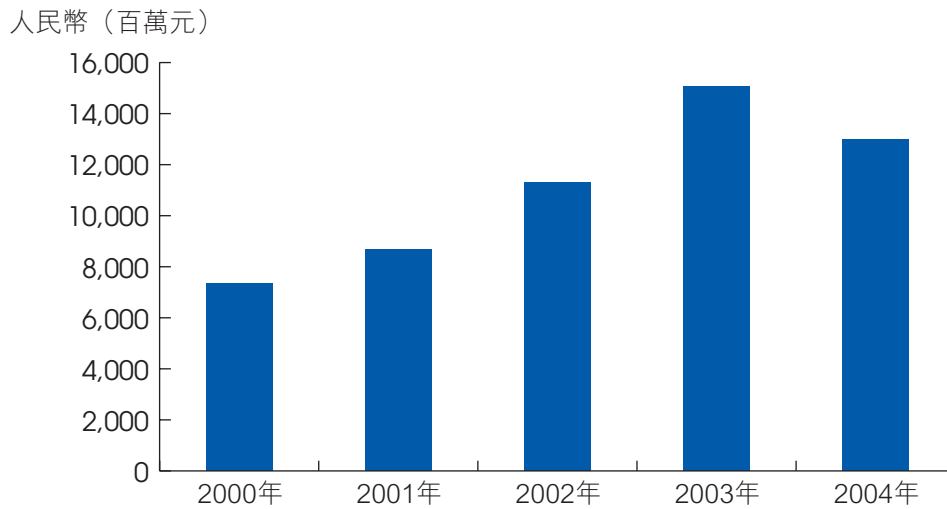
	截至十二月三十一日止年度				
	二零零四年	二零零三年	二零零二年	二零零一年	二零零零年
資產總額	19,816	20,801	16,693	14,085	10,897
總負債	11,778	12,782	11,328	9,034	7,263
少數股東權益	2,942	2,946	2,745	2,632	1,927
淨資產	5,096	5,073	2,620	2,419	1,707
營業額	12,877	15,066	11,309	8,667	7,348
除稅前溢利	230	765	707	546	442
年度溢利	71	452	397	336	244
毛利率	14.98%	17.60%	21.43%	23.32%	24.73%
每股盈利(人民幣元)	0.015	0.134	0.13	0.11	0.08



資產總額

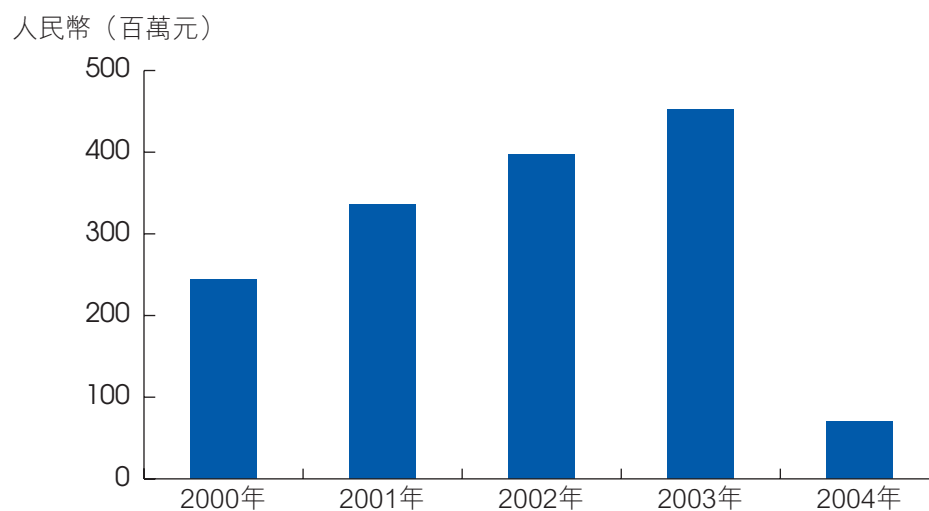


營業額





年度溢利



每股盈利

