

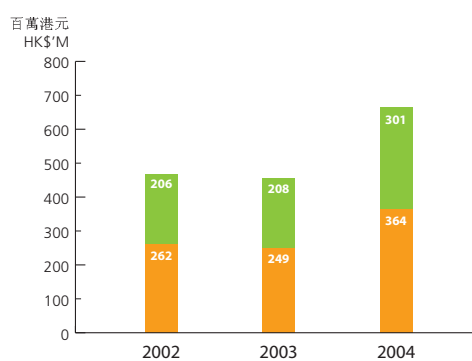
營業額 TURNOVER

截至十二月三十一日止年度 for the year ended 31 December	百萬港元 HK\$'M	變動 Change
2000	558	
2001	618	11% ↑
2002	468	24% ↓
2003	457	2% ↓
2004	665	46% ↑

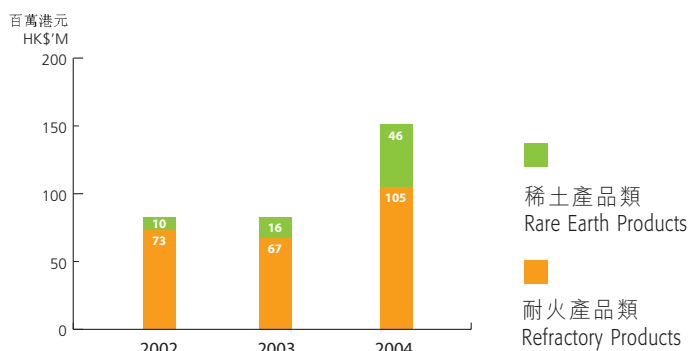
溢利淨額 NET PROFIT

截至十二月三十一日止年度 for the year ended 31 December	百萬港元 HK\$'M	變動 Change
2000	141	
2001	142	1% ↑
2002	41	71% ↓
2003	67	62% ↑
2004	119	79% ↑

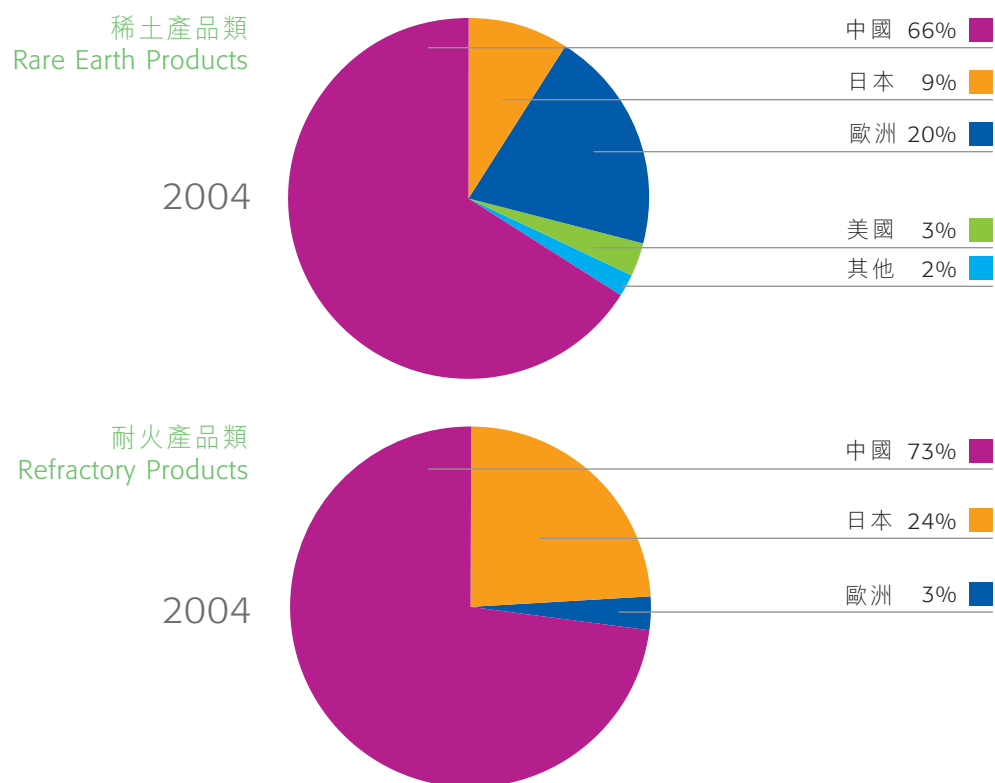
營業額 Turnover



分類業績 Segment results



	2004		2003		2002		2001		2000	
	百萬港元 HK\$'M	%	百萬港元 HK\$'M	%	百萬港元 HK\$'M	%	百萬港元 HK\$'M	%	百萬港元 HK\$'M	%
營業額 Turnover										
稀土產品類 Rare Earth Products	301	45%	208	46%	206	44%	375	61%	371	66%
耐火產品類 Refractory Products	364	55%	249	54%	262	56%	243	39%	187	34%
總額 Total	665	100%	457	100%	468	100%	618	100%	558	100%
分類業績 Segment results										
稀土產品類 Rare Earth Products	46	31%	16	20%	10	12%	99	60%	101	63%
耐火產品類 Refractory Products	105	69%	67	80%	73	88%	66	40%	59	37%
總額 Total	151	100%	83	100%	83	100%	165	100%	160	100%



		稀土產品類 Rare Earth Products		耐火產品類 Refractory Products	
		2004 %	2003 %	2004 %	2003 %
營業額	Turnover				
中國	The PRC	66%	60%	73%	77%
日本	Japan	9%	17%	24%	23%
歐洲	Europe	20%	21%	3%	—
美國	The United States of America	3%	1%	—	—
其他	Others	2%	1%	—	—
總額	Total	100%	100%	100%	100%