

三年主要財務數據之比較

截至十二月三十一日止年度	2004 港幣千元	2003 港幣千元	2002 港幣千元
營業額	154,584	150,545	134,163
毛利	25,685	42,676	46,950
扣除利息、稅項、折舊及攤銷前之盈利	20,986	36,619	35,925
年內溢利	8,414	25,754	28,539
現金(流出)流入淨額	(25,453)	40,390	9,179
每股盈利－基本(港幣仙)	3.82	11.75	17.30
流動比率	3.84	5.56	2.93
負債／股東資金比率(%)	5.93	3.17	7.92

五年財務業績概覽

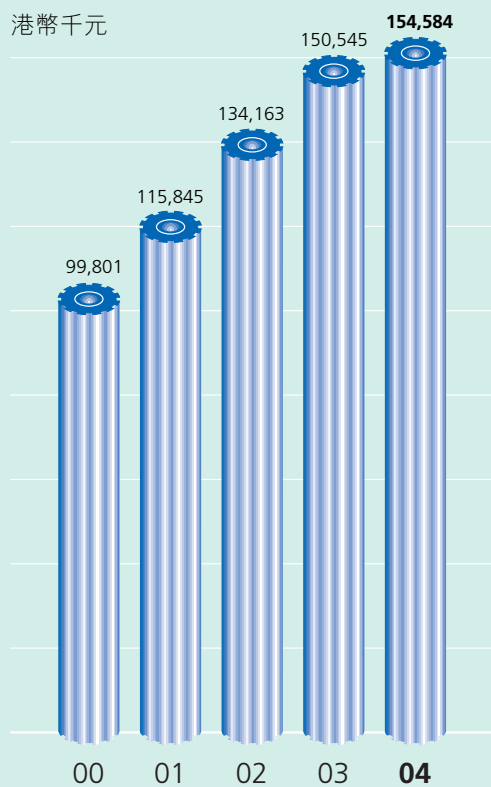
截至十二月三十一日止年度	2004 港幣千元	2003 港幣千元	2002 港幣千元	2001 港幣千元	2000 港幣千元
營業額	154,584	150,545	134,163	115,845	99,801
經營成本	(17,951)	(16,889)	(11,421)	(7,927)	(9,205)
扣除利息、稅項、折舊及攤銷前之盈利	20,986	36,619	35,925	28,510	20,887
其他經營收入	1,828	2,191	872	861	2,174
融資成本	(191)	(265)	(24)	(23)	(39)
年內溢利	8,414	25,754	28,539	22,749	18,398

五年財務狀況概覽

截至十二月三十一日止年度	2004	2003	2002	2001	2000
資產總值(港幣千元)	200,377	186,034	130,190	97,313	78,524
負債總額(港幣千元)	(35,289)	(24,843)	(31,939)	(12,695)	(16,614)
股東資金(港幣千元)	165,088	161,191	98,251	84,618	61,910
流動負債／股東資金比率(%)	18	13	27	15	27
扣除利息、稅項、折舊及攤銷前之盈利／融資成本(倍)	110	138	1,497	1,240	536
流動負債／扣除利息、稅項、折舊及攤銷前之盈利(倍)	1.42	0.59	0.75	0.45	0.80
股本回報率(%)	5	16	29	27	30

過往年度若干比較數字已重列，以反映部分其他員工成本(如適用)重新分類之影響，詳情載於財務報表附註6。

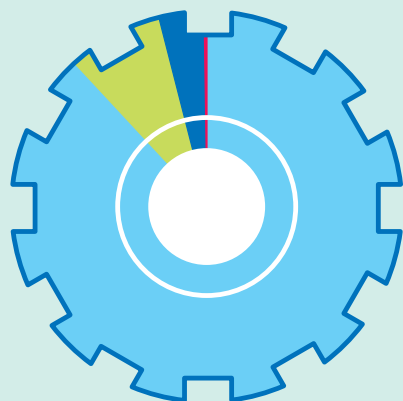
營業額



股東資金




按業務劃分的
營業額分析
2004



88.14% 鋁部件
7.90% 鋅部件
3.72% 鎂部件
0.24% 其他

按地區劃分的
營業額分析
2004



55.54% 中國，包括香港
17.17% 北美洲
19.52% 歐洲
7.77% 其他