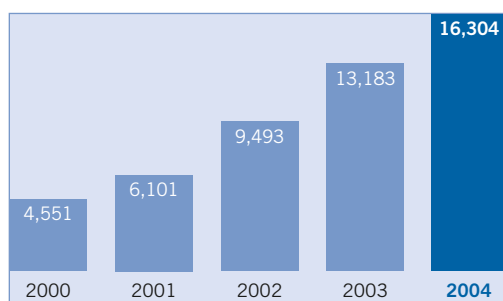


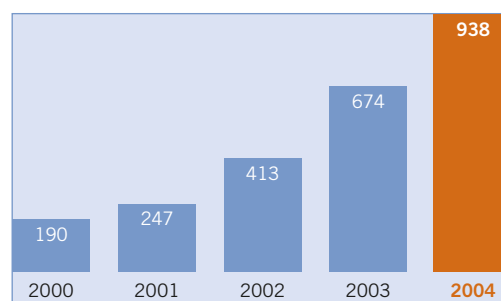
財務摘要

| | 2004 百萬港元 | 2003 百萬港元 | 2004 百萬美元 | 2003 百萬美元 | 增幅 % |
|-------------------|--------------|--------------|--------------|--------------|---------|
| 業務營運 | | | | | |
| 營業額 | 16,304 | 13,183 | 2,090 | 1,690 | +23.7 |
| 除利息及稅項前盈利 | 1,132 | 820 | 145 | 105 | +38.1 |
| 本年度溢利 | 938 | 674 | 120 | 86 | +39.1 |
| 每股盈利，基本(港仙 / 美仙) | 70.11 | 51.56 | 8.99 | 6.61 | +36.0 |
| 每股股息(港仙 / 美仙) | 17.00 | 12.50 | 2.18 | 1.60 | +36.0 |
| 截至年結日之財務狀況 | | | | | |
| 資產總值 | 13,903 | 9,646 | 1,782 | 1,237 | +44.1 |
| 流動資產淨值 | 3,823 | 1,985 | 490 | 254 | +92.6 |
| 股東資金 | 3,439 | 2,513 | 441 | 322 | +36.8 |
| 資本開支 | 312 | 242 | 40 | 31 | 28.6 |
| 股東權益回報(%) | 27.3 | 26.8 | 27.3 | 26.8 | +1.9 |
| 每股賬面淨值(港元 / 美元) | 2.54 | 1.90 | 0.33 | 0.24 | +34.0 |

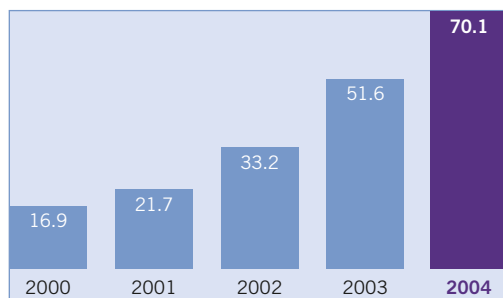
營業額
百萬港元



年度溢利
百萬港元



每股基本盈利
港仙



股東權益回報
%

