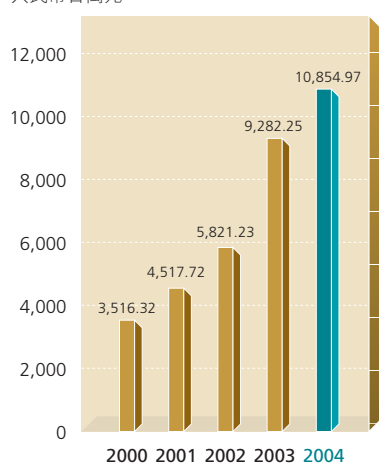


財務摘要

截至十二月三十一日止

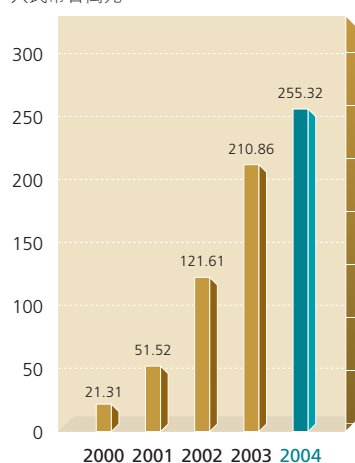
單位：千元人民幣	二零零四年	二零零三年	經重列 二零零二年	經重列 二零零一年	經重列 二零零零年
營業額	10,854,967	9,282,248	5,821,231	4,517,722	3,516,320
大型綜合超市	4,717,019	3,375,412	947,717	348,354	78,990
— 佔營業額之百分比	43.45%	36.36%	16.28%	7.71%	2.25%
超級市場	4,952,964	4,929,513	4,085,420	3,524,347	3,050,839
— 佔營業額之百分比	45.63%	53.11%	70.18%	78.01%	86.76%
便利店	1,119,820	899,847	702,437	524,610	369,186
— 佔營業額之百分比	10.32%	9.69%	12.07%	11.61%	10.50%
其它業務	65,164	77,475	85,657	120,412	17,305
— 佔營業額之百分比	0.60%	0.84%	1.47%	2.67%	0.49%
毛利	1,352,961	1,172,731	788,177	572,222	574,431
毛利率(%) (註1)	12.46	12.63	13.54	12.67	16.34
綜合收益率(%) (註2)	20.26	19.44	19.57	17.26	18.59
經營溢利	255,323	210,856	121,610	51,522	21,306
經營利潤率(%) (註3)	2.35	2.27	2.09	1.14	0.61
股東應佔溢利	215,540	163,623	126,598	85,475	50,900
淨利潤率(%) (註4)	1.99	1.76	2.17	1.89	1.45
每股盈利(人民幣) (註5)	0.36元	0.33元	0.31元	0.23元	0.16元
每股中期股息(人民幣)	0.05	—	—	—	—
每股末期股息(人民幣)	0.07	0.08	—	—	—

人民幣百萬元



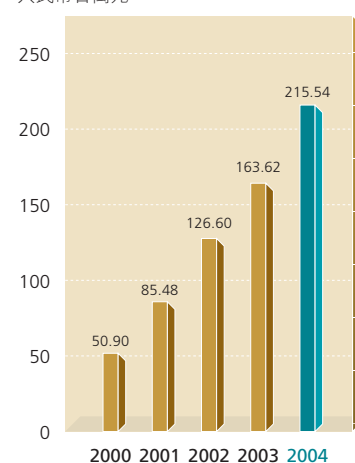
5年營業額

人民幣百萬元



5年經營溢利

人民幣百萬元



5年股東應佔溢利

截至十二月三十一日止

單位：千元人民幣	二零零四年	二零零三年	經重列 二零零二年	經重列 二零零一年	經重列 二零零零年
資產淨值	1,728,349	1,279,190	587,108	464,974	326,994
資產總值	4,810,711	4,061,904	2,873,484	1,682,235	1,784,484
負債總值	2,861,594	2,562,978	2,017,936	1,170,407	1,415,293
現金淨流量	79,023	452,419	119,943	(71,808)	199,867
平均總資產回報率	5.4	4.73	5.56	4.96	3.31
平均淨資產收益率	15.22	17.93	24.07	20.67	14.84
資本負債比率(%) (註6)	0	5.12	5.92	8.32	—
流動比率(倍)	0.79	0.78	0.54	0.59	0.63
應付帳周轉期(日)	62	59	57	54	57
存貨周轉期(日)	29	30	33	34	48
門市數目	3,123	2,503	1,884	1,216	944

註： 1、 若不計以成本價向聯營公司世紀聯華的批發，本集團二零零四年的毛利率為13.78%。

2、 綜合收益率：(毛利+其它收益+其它收入)/營業額。綜合收益率綜合反映了連鎖零售企業的規模優勢。若不計以成本價向世紀聯華的批發，本集團二零零四年的綜合收益率為22.41%。

3、 若不計以成本價向聯營公司世紀聯華的批發，本集團二零零四年的經營利潤率為2.60%

4、 若不計以成本價向聯營公司世紀聯華的批發，本集團二零零四年的淨利潤率為2.20%

5、 每股盈利按當期已發行普通股加權平均數計算。本度已發行普通股加權平均數595,041,000股(二零零三年：503,200,000股)。

6、 資本負債比率(%)=貸款/總資產。