

Financial Highlights

財務摘要

RESULTS

業績

		Year ended 31 December, 截至十二月三十一日止年度				
		2000	2001	2002	2003	2004
		二零零零年	二零零一年	二零零二年	二零零三年	二零零四年
		HK\$'000	HK\$'000	HK\$'000	HK\$'000	HK\$'000
		千港元	千港元	千港元	千港元	千港元
TURNOVER	營業額	205,514	254,566	323,251	320,086	358,142
PROFIT BEFORE TAXATION	除稅前溢利	95,582	105,356	94,097	83,525	99,058
TAXATION	所得稅	(25,505)	(35,638)	(27,174)	(30,084)	(36,333)
PROFIT BEFORE MINORITY INTERESTS	除少數股東權益前溢利	70,077	69,718	66,923	53,441	62,725
MINORITY INTERESTS	少數股東權益	56	1,325	1,335	701	537
NET PROFIT FOR THE YEAR	本年度純利	70,133	71,043	68,258	54,142	63,262

ASSETS AND LIABILITIES

資產與負債

		At 31 December, 於十二月三十一日				
		2000	2001	2002	2003	2004
		二零零零年	二零零一年	二零零二年	二零零三年	二零零四年
		HK\$'000	HK\$'000	HK\$'000	HK\$'000	HK\$'000
		千港元	千港元	千港元	千港元	千港元
TOTAL ASSETS	總資產	603,635	647,489	871,170	841,415	900,231
TOTAL LIABILITIES	總負債	(134,423)	(164,877)	(107,034)	(80,827)	(95,600)
MINORITY INTERESTS	少數股東權益	(4,316)	(28,269)	(20,322)	(10,199)	(9,662)
SHAREHOLDERS' FUNDS	股東資金	464,896	454,343	743,814	750,389	794,969

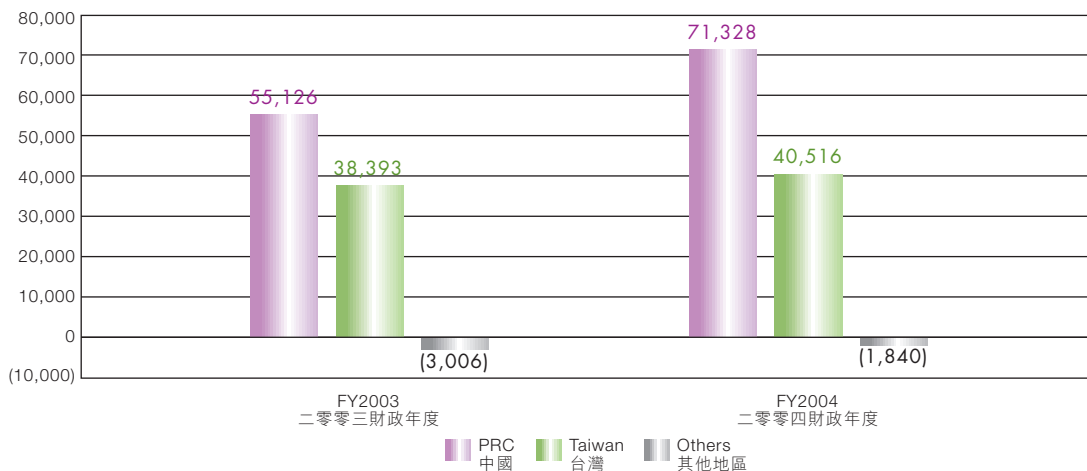
Financial Highlights

財務摘要

Operating profits by geographical region

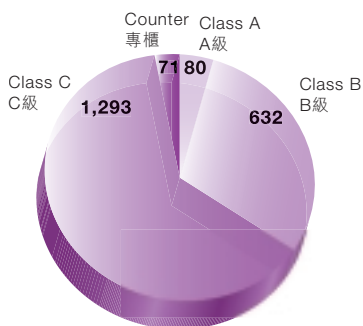
按地區劃分之經營溢利

HKS'000
千港元



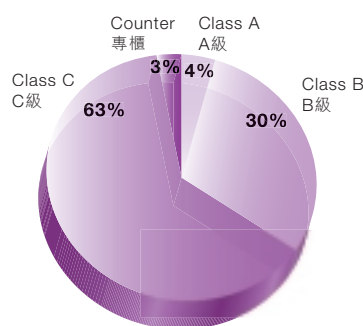
Store Number by Type

按種類劃分之店舖數目



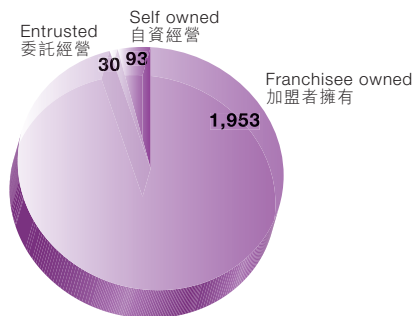
Store Number by Type (%)

按種類劃分之店舖數目 (%)



Store Number by Ownership

按擁有權劃分之店舖數目



Store Number by Ownership (%)

按擁有權劃分之店舖數目 (%)

