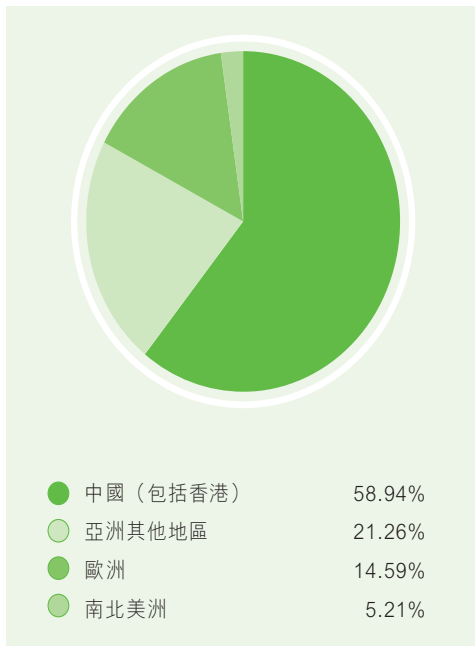


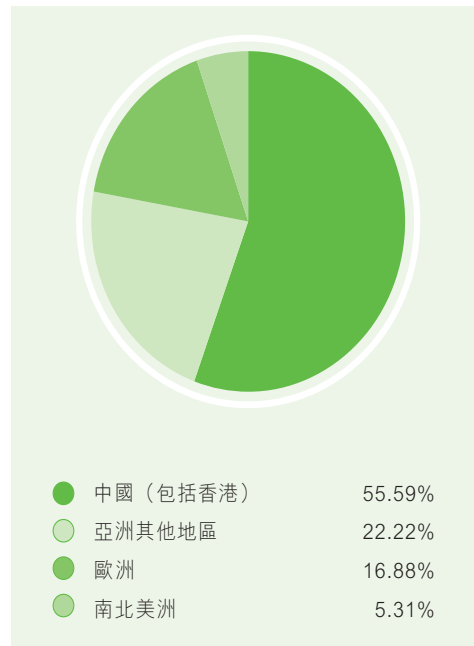
財務摘要

年內按地區市場劃分之營業額

二零零四年

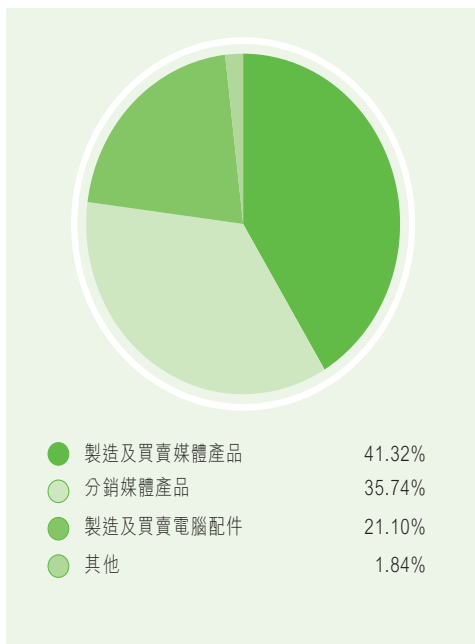


二零零三年

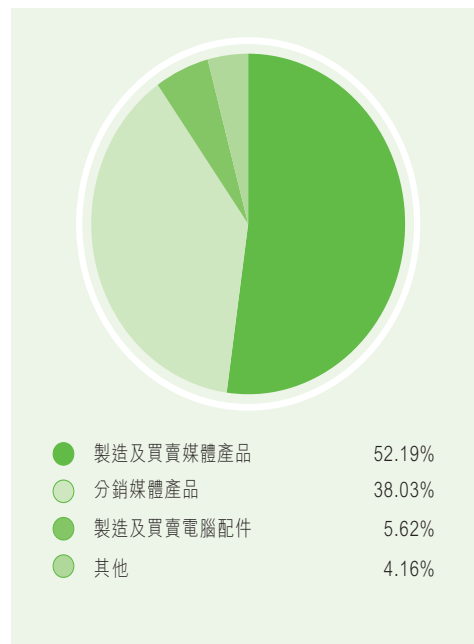


年內按主要業務劃分之營業額

二零零四年



二零零三年



財務摘要 (續)

財務及經營業績摘要

經營業績 (千港元)	2004	2003	2002	2001	2000
營業額	363,765	321,275	379,759	379,945	647,743
營業額增加 (減少) (%)	13	(15)	(0.05)	(41.3)	43.8
股東應佔溢利 (虧損) 淨額	20,117	12,061	16,439	(102,083)	48,039
股東應佔溢利 (虧損) 淨額增加 (減少) (%)	66.8	(26.6)	116.3	(312.5)	(11.7)

財務狀況 (千港元)	2004	2003	2002	2001	2000
股東資金	318,798	299,522	231,035	214,920	316,596
資產總值	570,250	526,465	485,024	528,648	579,293
資產淨值	318,798	299,522	231,035	214,920	316,596
每股資產淨值 (仙)	69.6	65.4	64.4	60.0	88.3

財務統計數字	2004	2003	2002	2001	2000
流動比率	1.3	1.3	1.2	1.1	1.0
銀行及其他借款與資本比率	0.6	0.6	0.7	0.9	0.5
總債務與資本比率	0.8	0.8	1.1	1.5	0.8
銷售存貨營業額 (日)	56.0	80.7	67.2	56.0	21.8
總資產回報率 (%)	3.5	2.3	3.4	(19.3)	8.3
銷售回報率 (%)	5.5	3.8	4.4	(26.9)	7.4
每股盈利 (虧損) (仙)	4.4	3.3	4.6	(28.5)	13.2
每股股息 (仙)	-	-	0.5	-	2.2