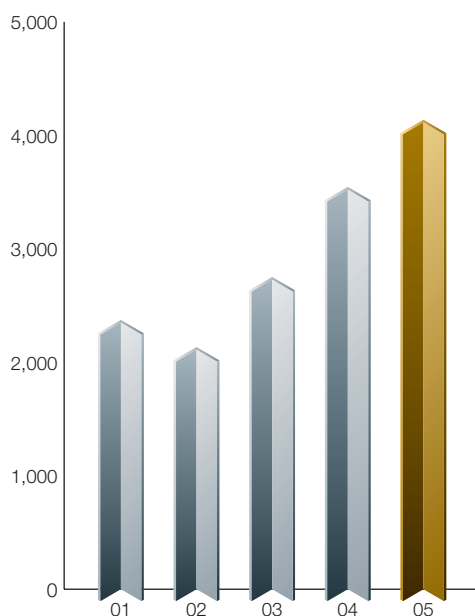


財務概要

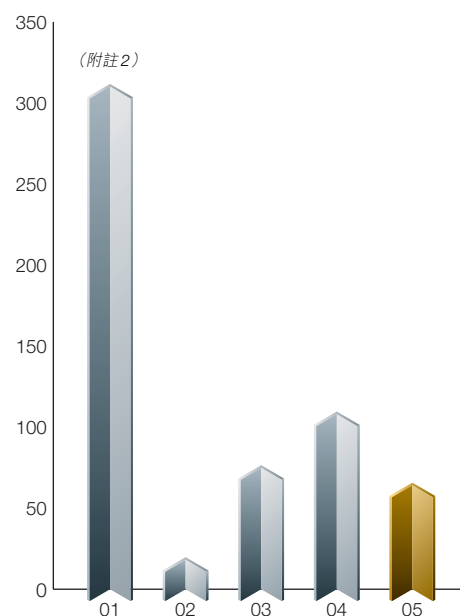
營業額

截至三月三十一日止年度
百萬港元



經營溢利

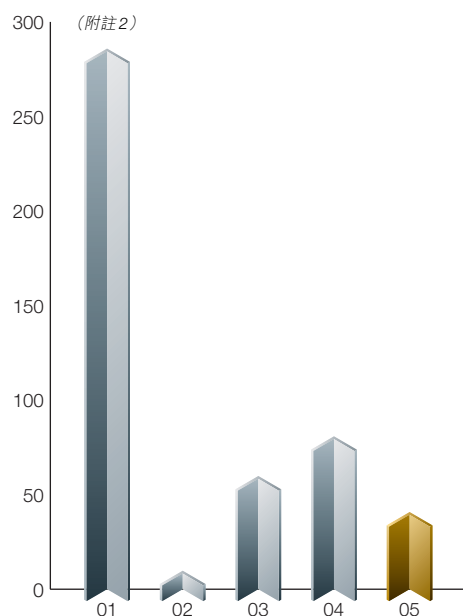
截至三月三十一日止年度
百萬港元



	二零零四年	二零零五年	變動百分比
百萬港元			
營業額	3,549	4,139	+17%
毛利	234	203	-13%
經營溢利	110	66	-40%
股東應佔溢利	81	41	-49%
總資產	2,021	2,273	+12%
股東權益	661	694	+5%
百萬股			
股份數目	368	369	0%
每股資料			
港仙			
基本盈利	24.6	11.2	-54%
攤薄後盈利	23.6	11.1	-53%
總現金股息	5.9	2.2	-63%
港元			
股東權益	1.80	1.88	+4%
財務比率			
邊際毛利 (%)	6.60	4.90	-26%
邊際純利 (%)	2.28	0.99	-57%
流動比率	1.42	1.47	+4%
速動比率	0.86	0.82	-5%
資本負債比率	1.12	1.28	+14%
利息償付比率	8.23	3.70	-55%
現金派息比率 (%)	26.13	19.74	-24%

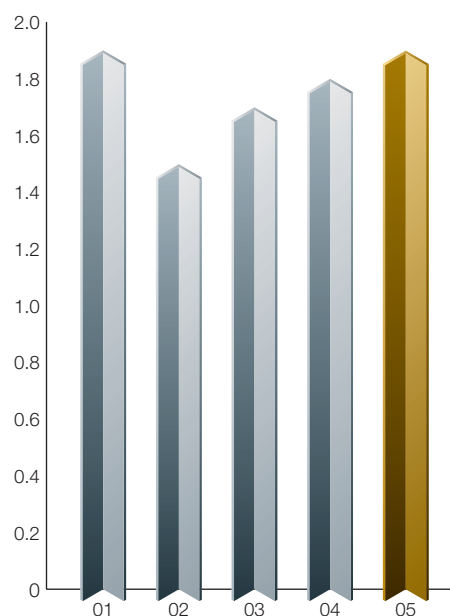
股東應佔溢利

截至三月三十一日止年度
百萬港元



每股股東權益

於三月三十一日
港元



附註：

1. 過往數年份份數字經重新分類以配合本年度之格式。
2. 於截至二零零一年三月三十一日止年度，於實物分派亞鋼集團有限公司股份取得收益約282,000,000港元。

定義

每股基本盈利	$\frac{\text{股東應佔溢利}}{\text{加權平均股數}}$	
每股攤薄後盈利	$\frac{\text{股東應佔溢利}}{\text{攤薄加權平均股數}}$	
每股股東權益	$\frac{\text{股東權益}}{\text{年終股數}}$	
邊際毛利 (%)	$\frac{\text{毛利}}{\text{營業額}} \times 100\%$	x100%
邊際純利 (%)	$\frac{\text{股東應佔溢利}}{\text{營業額}} \times 100\%$	x100%
流動比率	$\frac{\text{流動資產}}{\text{流動負債}}$	
速動比率	$\frac{\text{流動資產 (不包括存貨)}}{\text{流動負債}}$	
資本負債比率	$\frac{\text{需付利息之借貸減現金及其他銀行存款}}{\text{股東權益}}$	
利息償付比率	$\frac{\text{經營溢利}}{\text{財務費用}}$	
現金派息比率 (%)	$\frac{\text{本年度建議現金股息總額}}{\text{股東應佔溢利}} \times 100\%$	x100%