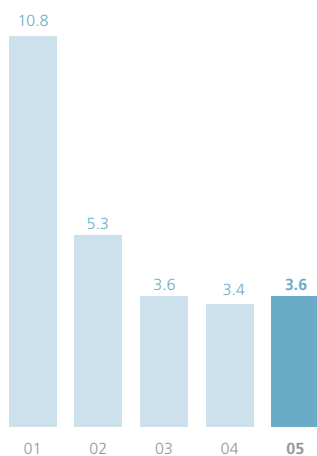
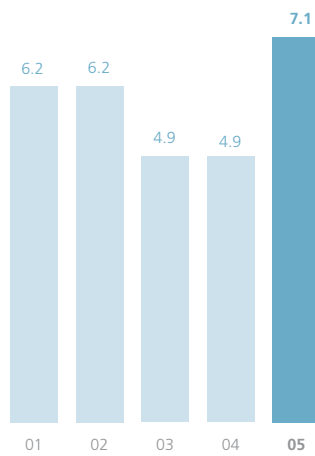


	二 零 零 五 年 百 萬 港 元	二 零 零 四 年 百 萬 港 元	百 分 率 變 動
<b>營業額</b>			
本公司及附屬公司	<b>3,588.0</b>	3,382.5	+6%
<b>未計利息及稅前盈利(虧損)</b>			
本公司及附屬公司	<b>53.6</b>	(77.2)	+169%
出售及攤薄聯營公司權益所致收益	<b>519.9</b>	152.8	+240%
攤佔聯營公司及共同控制機構	<b>80.5</b>	142.8	-44%
一家聯營公司權益之減值虧損	<b>(182.0)</b>	0.0	不適用
出售附屬公司部份權益之收益	<b>68.0</b>	0.0	不適用
未計利息及稅前溢利總額	<b>540.0</b>	218.4	+147%
融資成本	<b>(6.3)</b>	(9.8)	-36%
稅前溢利	<b>533.7</b>	208.6	+156%
稅項	<b>(11.8)</b>	(45.7)	-74%
未計少數股東前溢利	<b>521.9</b>	162.9	+220%
少數股東權益	<b>1.0</b>	0.7	+43%
<b>年度溢利</b>	<b>522.9</b>	163.6	+220%
<b>發行股份(百萬股)</b>	<b>1,369.2</b>	1,345.2	+2%
每股資產淨值(港元)	<b>2.32</b>	2.06	+13%
每股盈利(港元)	<b>0.386</b>	0.146	+164%
每股股息(港元)	<b>0.730</b>	0.315	+132%
<b>總資產</b>	<b>7,111.3</b>	4,862.3	+46%
速動資產	<b>3,726.8</b>	2,131.5	+75%
流動資產淨值	<b>2,073.3</b>	895.3	+132%
股東資金	<b>3,179.8</b>	2,770.9	+15%
<b>流動比率</b>	<b>2.07</b>	1.59	+30%
<b>速動比率</b>	<b>1.93</b>	1.41	+37%
<b>資本負債比率</b>	<b>0.26</b>	0.20	+30%
<b>長期負債／資本比率</b>	<b>0.17</b>	0.19	-10%

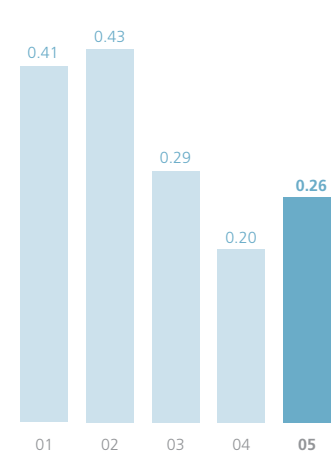
營業額 (十億港元)



總資產 (十億港元)

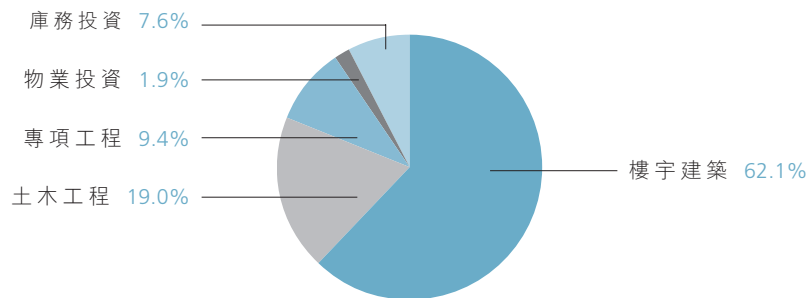


資本負債比率



	二零零五年 百萬港元	二零零四年 百萬港元	百分率 變動
<b>營業額按業務分析</b>			
樓宇建築	2,227.5	2,421.8	-8%
土木工程	683.6	463.4	+48%
專項工程	336.6	448.9	-25%
物業投資	69.0	48.4	+43%
庫務投資	271.3	—	不適用
<b>合共</b>	<b>3,588.0</b>	<b>3,382.5</b>	<b>+6%</b>
<b>未計利息及稅前盈利按業務分析</b>			
樓宇建築	46.4	(35.0)	+233%
土木工程	15.3	(5.6)	+373%
專項工程	10.2	—	不適用
工程及基建	673.8	345.5	+95%
物業投資	22.9	14.9	+54%
庫務投資	8.2	—	不適用
	776.8	319.8	+143%
其他	(236.8)	(101.4)	-134%
<b>合共</b>	<b>540.0</b>	<b>218.4</b>	<b>+147%</b>

營業額按業務分析



未計利息及稅前盈利按業務分析

