

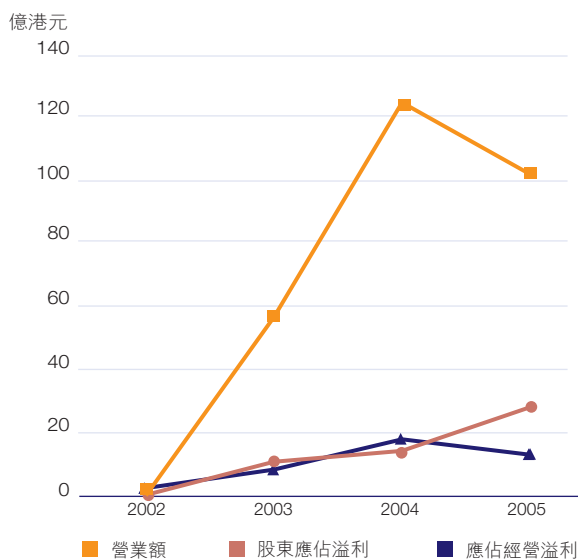
財務摘要

	附註	2005 億港元	2004 億港元
營業額		102.861	125.529
未計算利息及稅項之盈利		34.112	21.485
股東應佔溢利		29.180	15.382
淨負債		24.732	46.181
總資產		251.935	239.151
股東權益		129.420	95.506
有形資產淨值		120.473	95.447
每股盈利	1	1.62港元	0.86港元
每股資產淨值	2	7.09港元	5.33港元
槓桿比率	3	18%	44%
股東權益回報率	4	23%	16%
已動用資本回報率	5	16%	9%

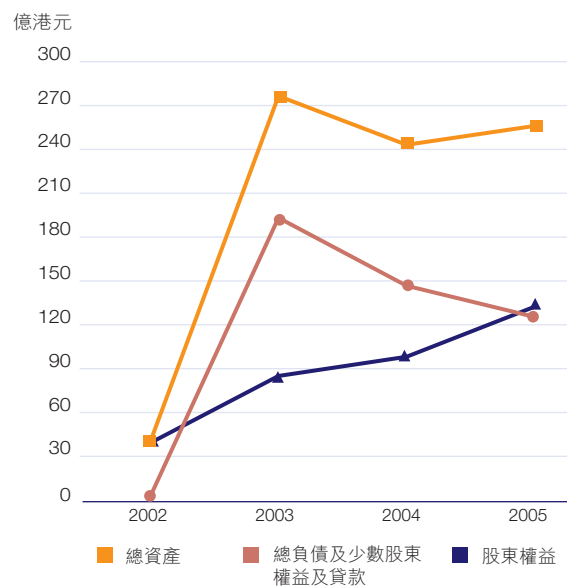
附註：

- 每股盈利乃按照股東應佔溢利除以年內已發行股份的加權平均股數計算。
- 每股資產淨值乃按資產淨值除以年終已發行股份股數計算。
- 槓桿比率乃按照淨負債除以股東權益和少數股東權益及貸款計算。
- 股東權益回報率乃按照股東應佔溢利除以股東權益計算。
- 已動用資本回報率乃按照股東應佔溢利除以股東權益及非流動負債總額計算。

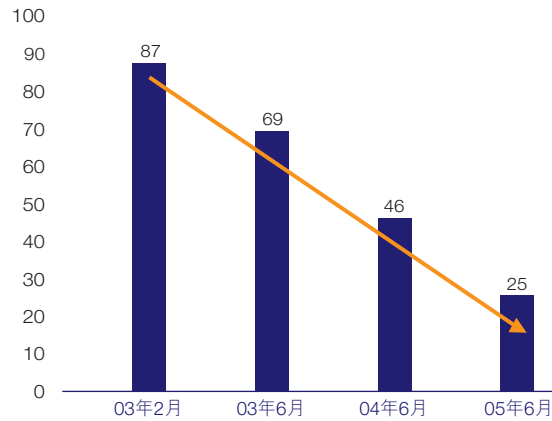
綜合損益表摘要



綜合資產負債表摘要

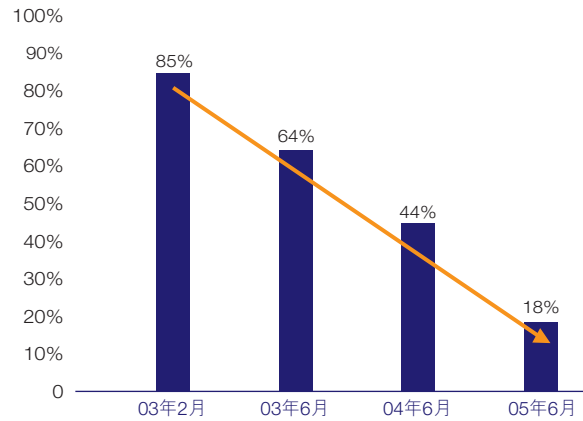


減債進展

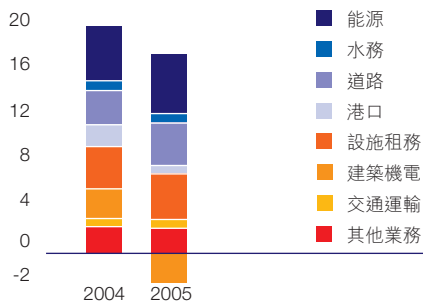
淨負債
億港元

槓桿比率

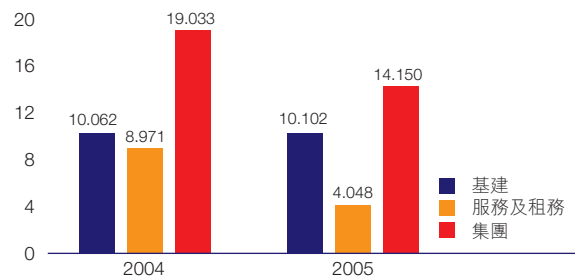
槓桿比率

按業務分部劃分的
應佔經營溢利

億港元

按主要業務劃分的
應佔經營溢利

億港元



按主要業務劃分的應佔經營溢利組合

