

年內**成功**轉虧為盈，  
不論營業額、毛利率及  
盈利皆處於高水平

- 營業額達十一億零三百八十萬港元，上升 21.9%
- 毛利率達 19.4%，上升 9.3%
- 權益持有人應佔溢利達六千五百七十萬港元

## 五年財務資料摘要

### 業績

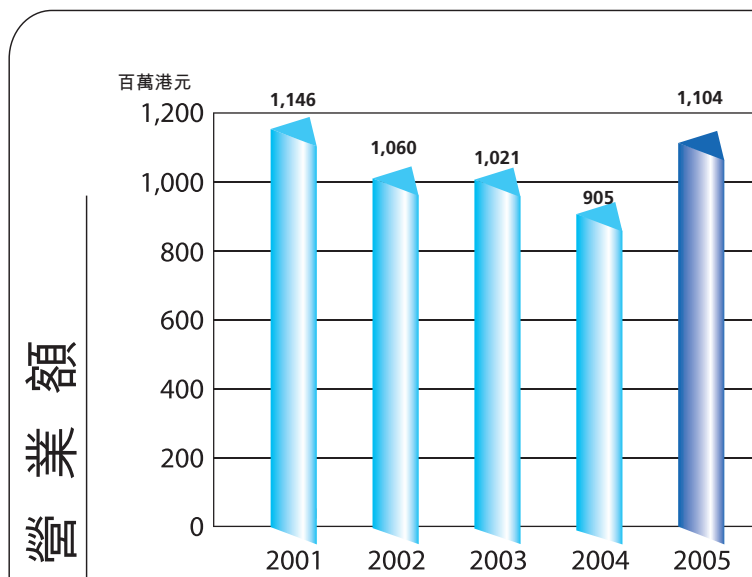
	截至十二月三十一日止年度				
	二零零五年 千港元	二零零四年 千港元 (重新編列)	二零零三年 千港元 (重新編列)	二零零二年 千港元 (重新編列)	二零零一年 千港元 (重新編列)
營業額	<b>1,103,762</b>	905,248	1,021,076	1,060,437	1,146,426
除稅前溢利／(虧損)	<b>79,435</b>	(46,633)	(22,191)	(95,692)	106,548
所得稅(開支)／抵免	<b>(8,226)</b>	3,890	(7,120)	(3,168)	(13,613)
除稅後溢利／(虧損)	<b>71,209</b>	(42,743)	(29,311)	(98,860)	92,935
少數股東權益	<b>(5,489)</b>	1,563	5,519	(323)	1,827
由本公司權益持有人 應佔溢利／(虧損)	<b>65,720</b>	(41,180)	(23,792)	(99,183)	94,762

### 資產及負債

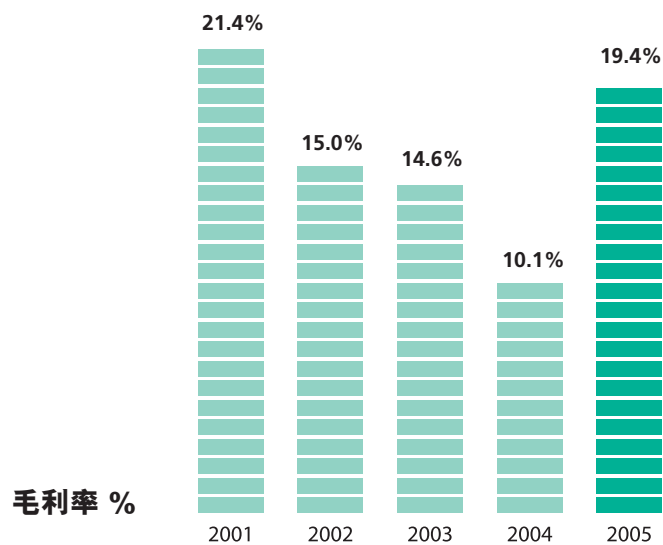
	於十二月三十一日				
	二零零五年 千港元	二零零四年 千港元 (重新編列)	二零零三年 千港元 (重新編列)	二零零二年 千港元 (重新編列)	二零零一年 千港元 (重新編列)
總資產	<b>506,966</b>	487,756	539,571	502,680	513,517
總負債	<b>(250,207)</b>	(263,400)	(276,421)	(195,820)	(185,805)
權益總額	<b>256,759</b>	224,356	263,150	306,860	327,712

# 財務摘要

## 營業額



## 毛利率



## 財務摘要

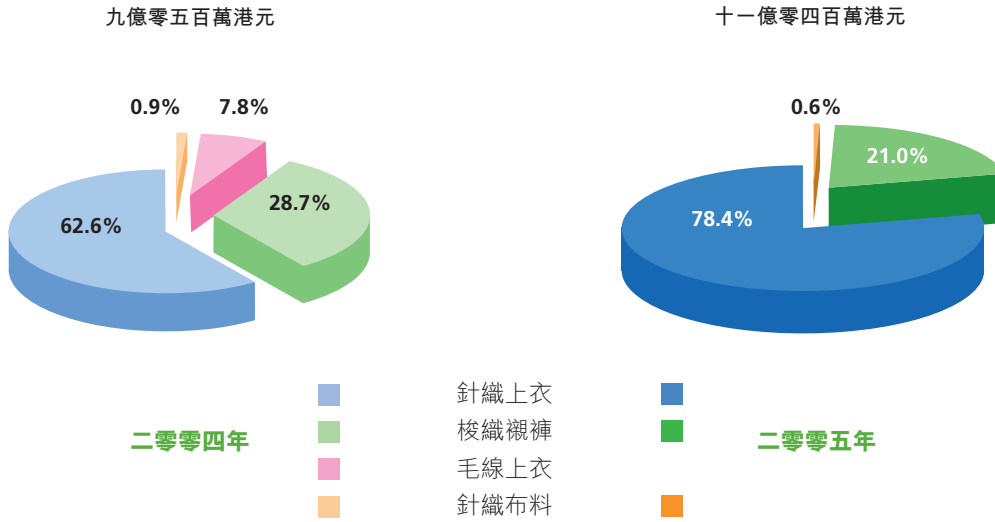
	二零零五年 千港元	二零零四年 千港元 (重新編列)	變化幅度
<b>經營業績</b>			
營業額	<b>1,103,762</b>	905,248	21.9%
毛利	<b>214,053</b>	91,076	135.0%
本公司權益持有人 應佔溢利／(虧損)	<b>65,720</b>	(41,180)	—
<b>於年結日之財務狀況</b>			
物業、廠房及設備	<b>95,927</b>	143,885	-33.3%
銀行結存及現金	<b>49,923</b>	76,877	-35.1%
流動資產淨值	<b>103,129</b>	83,352	23.7%
總資產	<b>506,966</b>	487,756	3.9%
總銀行貸款	<b>101,637</b>	104,225	-2.5%
總負債	<b>250,207</b>	263,400	-5.0%
本公司權益持有人 應佔之權益	<b>255,055</b>	198,234	28.7%
<b>每股資料</b>			
每股基本盈利／(虧損)(港仙)	<b>18.3</b>	(11.4)	—
每股股息(港仙)	<b>7.0</b>	—	—
每股資產淨值(港仙)	<b>70.8</b>	55.1	28.5%
<b>比率分析</b>			
<b>盈利水平</b>			
毛利率	<b>19.4%</b>	10.1%	9.3%
純利率	<b>6.0%</b>	-4.5%	—
本公司權益持有人資金回報	<b>25.8%</b>	-20.8%	—
<b>流動狀況</b>			
流動比率	<b>1.4</b>	1.3	7.7%
資本負債比率	<b>39.8%</b>	52.6%	-12.8%
<b>經營效益</b>			
存貨周轉日數	<b>64</b>	65	-1.5%
貿易應收款項周轉日數	<b>32</b>	29	10.3%
貿易應付款項周轉日數	<b>41</b>	46	-10.9%

### 程式

本公司權益持有人資金回報	=	本公司權益持有人應佔溢利／(虧損)／ 本公司權益持有人應佔之權益
流動比率	=	流動資產／流動負債
資本負債比率	=	總銀行貸款／本公司權益持有人應佔之權益
存貨周轉日數	=	365 x 存貨／銷貨成本
貿易應收款項周轉日數	=	365 x 貿易應收款項／營業額
貿易應付款項周轉日數	=	365 x 貿易應付款項／銷貨成本

# 財務摘要

## 按產品分類之營業額



## 按生產地分類之營業額

