

本集團租賃業務之專長位於亞洲，務求部署一個既靈活且反應迅速之銷售策略，從而令船隊更有效率，本集團於年內就其租賃業務維持一個均衡而概括廣泛地域之客戶組合。

裝貨港口分析

(以運費及船租之營業額百分比表示)	二零零五年 %	二零零四年 %
北美洲	20.9	16.8
澳洲	20.6	29.2
南美洲	19.1	17.9
亞洲（不包括中國）	17.8	18.9
歐洲	8.0	7.7
中國	7.0	3.0
非洲	5.8	5.8
其他	0.8	0.7
	100.0	100.0

卸貨港口分析

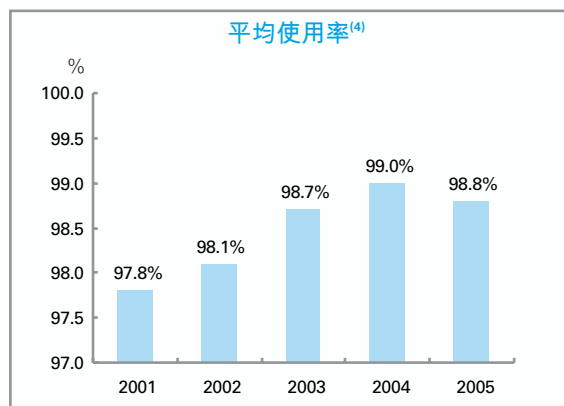
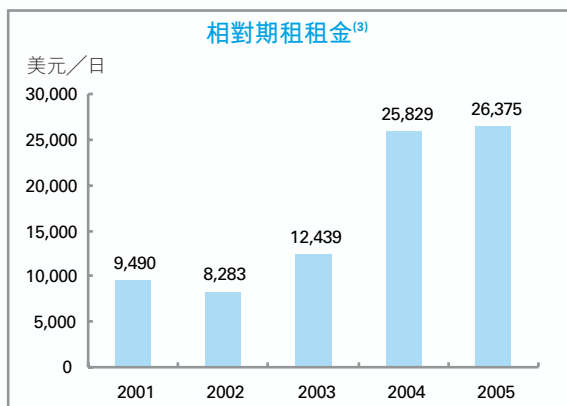
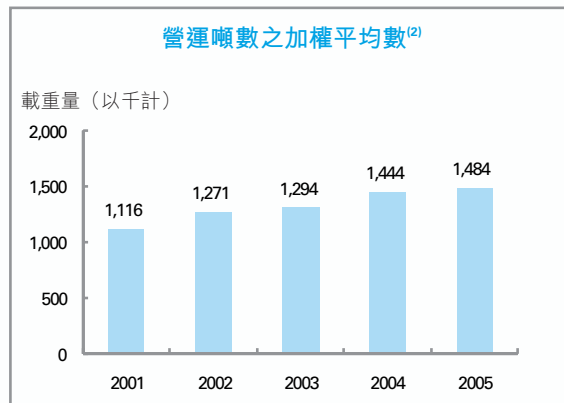
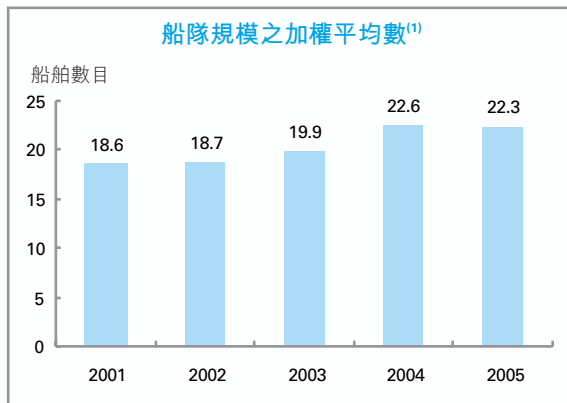
(以運費及船租之營業額百分比表示)	二零零五年 %	二零零四年 %
亞洲（不包括中國）	37.9	39.3
中國	26.8	22.2
歐洲	16.5	16.9
北美洲	11.3	8.6
南美洲	4.3	3.1
非洲	1.7	6.7
其他	1.0	2.0
澳洲	0.5	1.2
	100.0	100.0

本集團托運之貨物類別

	二零零五年		二零零四年	
	公噸 (以千計)	%	公噸 (以千計)	%
煤炭	4,942	37.1	4,462	37.0
礦物	4,931	37.0	4,448	36.9
農產品	1,662	12.5	1,545	12.8
鋼鐵產品	957	7.2	762	6.3
水泥	421	3.2	509	4.2
氧化鋁	371	2.8	87	0.8
肥料	34	0.2	242	2.0
	13,318	100.0	12,055	100.0

概要

航運業務之表現概覽



附註：

- (1) 船隊規模之加權平均數為年內組成船隊之加權平均船舶數目，乃按每艘船舶之全年可運作日數除以全年曆日數目後之總和計算。
- (2) 營運噸數之加權平均數乃按每艘船舶之載重量乘以全年可運作日數再除以全年曆日數目後之總和計算。
- (3) 相對期租租金乃按航租及期租收入減航租開支再除以全年曆日數目計算。
- (4) 平均使用率乃按全年營運日數除以全年可運作日數計算。
- (5) 若干比較數字已重新分類，以符合本年度之呈列方式。

五年財務概要

	二零零五年 千港元	二零零四年 千港元	二零零三年 千港元	二零零二年 千港元	二零零一年 千港元
綜合損益表					
營業額	1,985,235	1,974,661	1,048,515	756,179	864,485
經營溢利(虧損)	869,660	412,922	98,745	(89,290)	576
應佔聯營公司業績	-	-	-	-	(133)
利息收入	13,983	4,165	4,279	6,113	18,147
利息開支	(40,213)	(22,972)	(20,947)	(22,250)	(24,454)
除稅前溢利(虧損)	843,430	394,115	82,077	(105,427)	(5,864)
稅項	(2,474)	(2,608)	(64)	(667)	(325)
本年度溢利(虧損)淨額	840,956	391,507	82,013	(106,094)	(6,189)
應佔溢利(虧損)：					
本公司股東	526,862	227,514	36,676	(62,339)	(18,456)
少數股東權益	314,094	163,993	45,337	(43,755)	12,267
	840,956	391,507	82,013	(106,094)	(6,189)
每股股息	0.190港元	0.120港元	-	-	-
每股基本盈利(虧損)	0.992港元	0.432港元	0.070港元	(0.118港元)	(0.035港元)
綜合資產負債表					
非流動資產	2,459,034	1,375,084	1,489,475	1,454,444	1,170,676
流動資產	757,381	1,251,242	346,086	272,794	425,192
流動負債	(373,230)	(1,092,536)	(303,838)	(240,180)	(266,545)
非流動負債	(1,005,205)	(414,872)	(643,891)	(690,665)	(426,844)
資產淨值	1,837,980	1,118,918	887,832	796,393	902,479
已發行股本	53,394	52,624	52,624	52,624	52,624
儲備	1,058,258	667,599	440,073	394,551	456,886
本公司股東應佔權益	1,111,652	720,223	492,697	447,175	509,510
少數股東權益	726,328	398,695	395,135	349,218	392,969
權益總值	1,837,980	1,118,918	887,832	796,393	902,479

附註：

- 香港會計師公會已頒佈若干於二零零五年一月一日或以後開始之會計期間生效之新香港財務報告準則。如財務報告附註3之會計政策變動所披露，二零零一年至二零零四年之若干數字就追溯採納新會計準則已經調整。
- 因股份拆細於二零零五年五月二十三日生效，故二零零一年至二零零四年之每股股息及每股基本盈利(虧損)已經調整。股份拆細之詳情載於財務報告附註29。