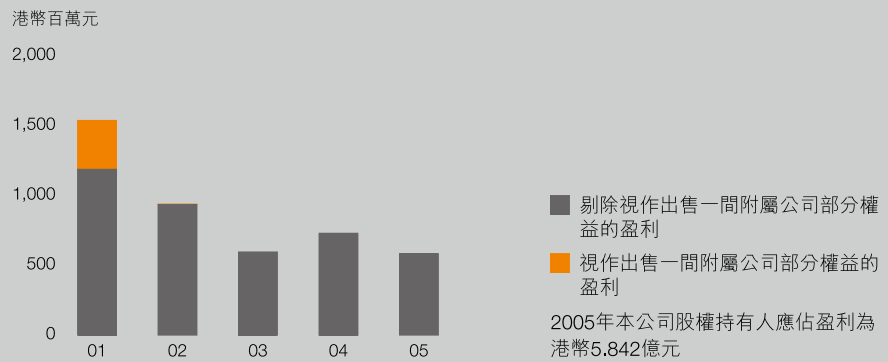


財務及營運摘要

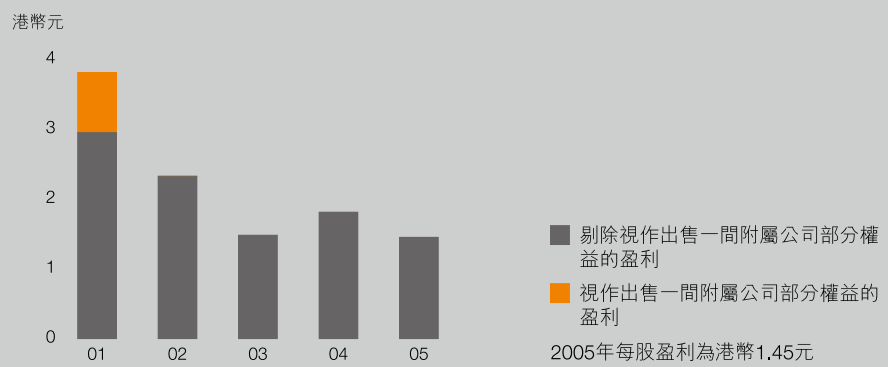
截至2005年12月31日止年度

	單位	2005年	2004年 (重列)	變動增加/ (減少) %
財務摘要				
營業額	港幣百萬元	6,456.4	6,544.3	(1%)
除稅前盈利	港幣百萬元	690.7	912.7	(24%)
本公司股權持有人應佔盈利	港幣百萬元	584.2	731.2	(20%)
每股盈利	港幣元	1.45	1.81	(20%)
每股股息	港幣元	2.03	2.03	0%
歸屬本公司股權持有人總權益	港幣百萬元	4,032.1	4,250.4	(5%)
總資產	港幣百萬元	9,580.3	9,428.1	2%
借貸淨額	港幣百萬元	2,046.3	1,621.8	26%
淨利息支出	港幣百萬元	48.1	2.4	1,904%
業務現金流入淨額	港幣百萬元	966.8	1,445.9	(33%)
財務分析				
盈利率		9.0%	11.2%	(20%)
歸屬本公司股權持有人權益回報率		14.5%	17.2%	(16%)
淨資產負債比率 (借貸淨額與歸屬本公司股權持有人總權益之比率)	倍	0.51	0.38	34%
利息盈利率 (未扣減融資成本之除稅前盈利與淨融資成本之比率)	倍	15.8	393.1	(96%)
盈利股息比率 (本公司股權持有人應佔盈利與年內已付及擬派發股息總額之比例)	倍	0.71	0.89	(20%)
年終每股股價	港幣元	45.7	38.3	19%
年終市值	港幣百萬元	18,446.3	15,459.4	19%
營運摘要				
香港				
專營公共巴士業務：				
每日平均載客人次	百萬人次	2.83	2.97	(5%)
年終已獲發牌之巴士數目		4,177	4,295	(3%)
年終僱員數目		12,756	12,906	(1%)
年終平均每部已獲發牌巴士所需之僱員數目		3.05	3.00	2%
非專營運輸業務：				
年終已獲發牌之巴士數目		279	259	8%
年終雙體船數目		7	7	0%
年終僱員數目		604	557	8%
中國內地				
國內運輸業務：				
年終已獲發牌之巴士數目		5,021	1,827	175%
年終可供租賃之計程車及汽車數目		4,685	3,668	28%

本公司股權持有人應佔盈利

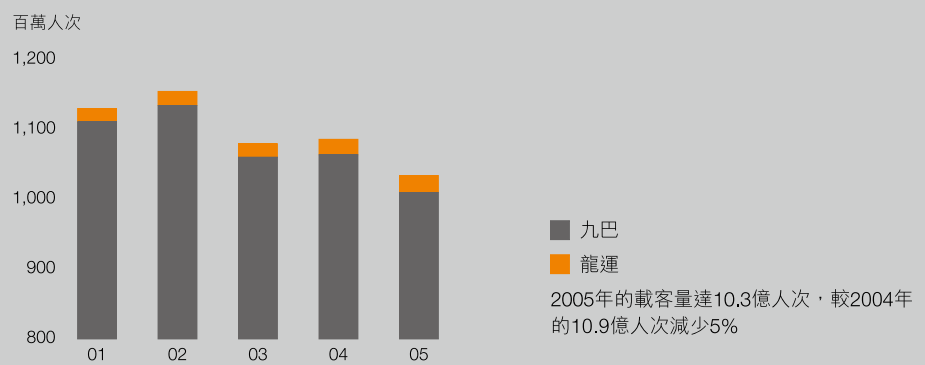


每股盈利



全年載客人次

(專營公共巴士服務)



於年底時本公司之股價及恒生指數

