

財務摘要

五年財務摘要

| 業績 | 截至十二月三十一日止年度 | | | | |
|----------------------|---------------|---------------|---------|--------|----------------|
| | 二零零一年 (重列) | 二零零二年 (重列) | 二零零三年 | 二零零四年 | 二零零五年 |
| | 百萬港元 | 百萬港元 | 百萬港元 | 百萬港元 | 百萬港元 |
| 收益 | 602.4 | 741.5 | 592.9 | 474.7 | 940.2 |
| 扣除少數股東權益前溢利(虧損) | 68.2 | (327.2) | 297.8 | 143.6 | 1,149.1 |
| 少數股東權益 | (34.1) | 124.6 | (110.6) | (23.1) | (76.8) |
| 本公司股本持有人年度應佔溢利(虧損)淨額 | 34.1 | (202.6) | 187.2 | 120.5 | 1,072.3 |

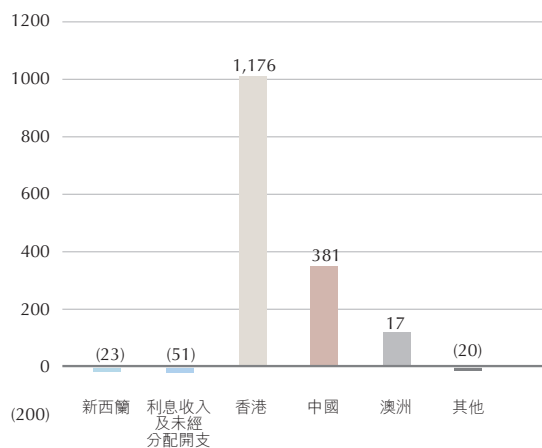
| 資產及負債 | 於十二月三十一日 | | | | |
|--------|---------------|---------------|---------------|------------|------------------|
| | 二零零一年 (重列) | 二零零二年 (重列) | 二零零三年 (重列) | 二零零四年 | 二零零五年 |
| | 百萬港元 | 百萬港元 | 百萬港元 | 百萬港元 | 百萬港元 |
| 資產總值 | 8,096.3 | 7,250.0 | 6,881.5 | 7,747.7 | 8,701.1 |
| 負債總額 | (4,254.5) | (3,363.1) | (3,329.8) | (3,854.18) | (3,586.0) |
| 少數股東權益 | (1,235.9) | (1,446.7) | (875.0) | (821.45) | (760.7) |
| 股東資金 | 2,605.9 | 2,440.2 | 2,676.7 | 3,072.10 | 4,354.4 |

| 表現數據 | | | | | |
|--------------|------|--------|------|------|-------------|
| 每股盈利(虧損)(港元) | 0.07 | (0.39) | 0.37 | 0.24 | 2.05 |
| 每股宣派股息(港元) | 0.16 | 0.00 | 0.10 | 0.10 | 0.10 |

營業溢利／虧損

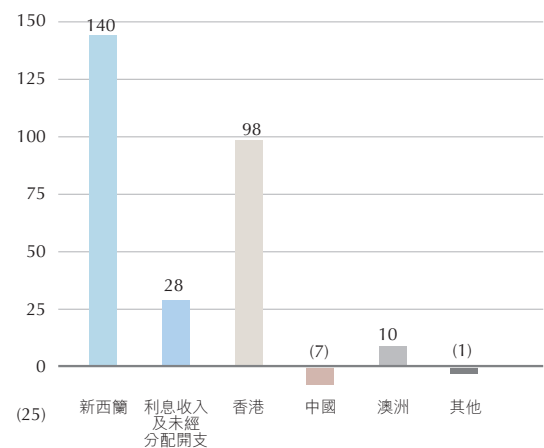
二零零五年

百萬港元



二零零四年

百萬港元

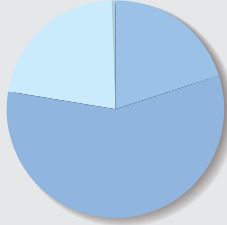


財務摘要

按地域分類之營業額

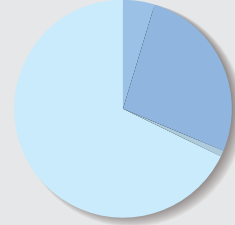
二零零五年

- 澳洲20.0%
- 香港57.6%
- 新西蘭22.1%
- 中國0.3%



二零零四年

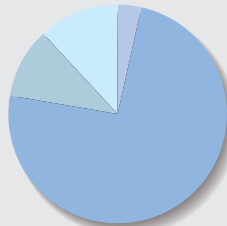
- 澳洲4.7%
- 香港26.6%
- 新西蘭67.8%
- 中國0.9%



按地域分類之資產總值

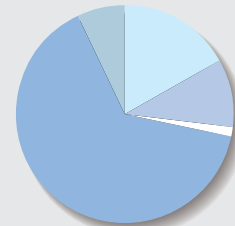
二零零五年

- 澳洲3.5%
- 香港74.2%
- 新西蘭10.4%
- 中國11.8%
- 其他0.1%



二零零四年

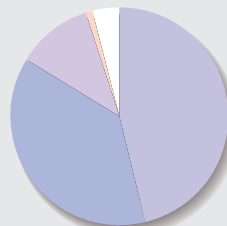
- 澳洲10.1%
- 香港64.6%
- 新西蘭16.8%
- 中國7.1%
- 其他1.4%



按性質分類之資產淨值

二零零五年

- 物業投資 46.2%
- 物業發展 37.5%
- 現金 11.3%
- 投資 1.0%
- 其他 4.0%



二零零四年

- 物業投資 46.8%
- 物業發展 41.0%
- 現金 11.2%
- 投資 0.1%
- 其他 0.9%

