



財務摘要

合併損益

(按國際財務報告準則編製)

(人民幣百萬元，除每股基本及攤薄盈利數據之外)

	截至十二月三十一日止年度		
	二零零五年	二零零四年	變動率
營業額	14,266	12,877	10.79%
除稅前溢利	240	224	7.14%
本公司股東應佔淨利潤	118	71	66.20%
毛利率	13.11%	14.98%	—
本公司股東應佔每股基本及攤薄盈利(人民幣元)	0.025	0.015	66.67%

合併資產負債

(按國際財務報告準則編製)

(人民幣百萬元)

	於十二月三十一日		
	二零零五年	二零零四年	變動率
總資產	22,712	19,816	14.61%
總負債	14,002	11,778	18.88%
少數股東權益	3,496	2,942	18.83%
淨資產	5,214	5,096	2.32%

自二零零一年一月一日始，本集團最近五年之財務資料概述如下：

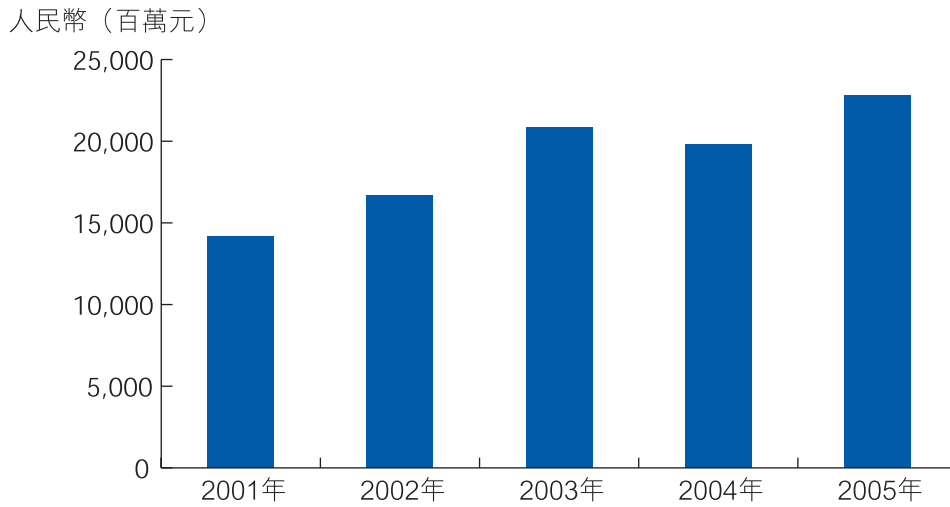
(按國際財務報告準則編製)

(人民幣百萬元，除每股基本及攤薄盈利數據之外)

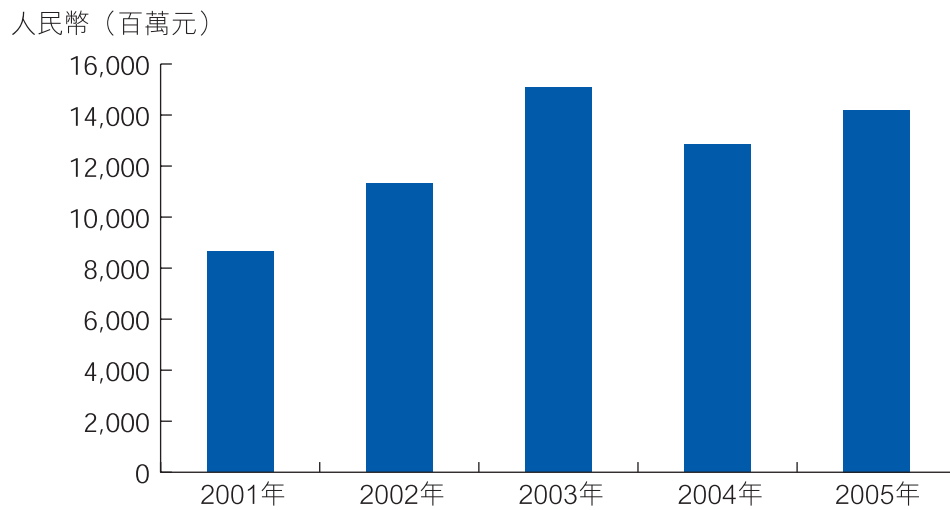
	於十二月三十一日／截至十二月三十一日止年度				
	二零零五年	二零零四年	二零零三年	二零零二年	二零零一年
資產總額	22,712	19,816	20,801	16,693	14,085
總負債	14,002	11,778	12,782	11,328	9,034
少數股東權益	3,496	2,942	2,946	2,745	2,632
淨資產	5,214	5,096	5,073	2,620	2,419
營業額	14,266	12,877	15,066	11,309	8,667
除稅前溢利	240	224	765	707	546
本公司股東應佔淨利潤	118	71	452	397	336
毛利率	13.11%	14.98%	17.60%	21.43%	23.32%
本公司股東應佔每股 基本及攤薄盈利 (人民幣元)	0.025	0.015	0.134	0.13	0.11



資產總額

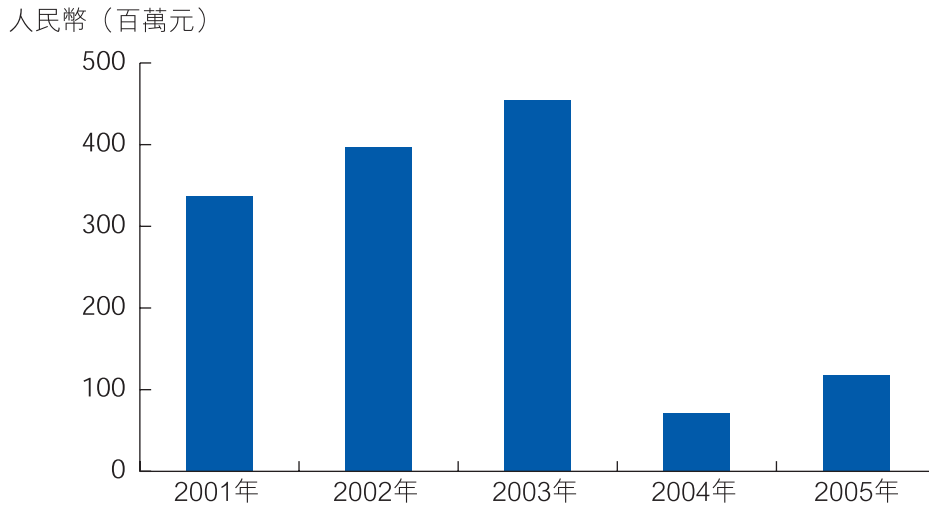


營業額





本公司股東應佔淨利潤



本公司股東應佔每股基本及攤薄盈利

