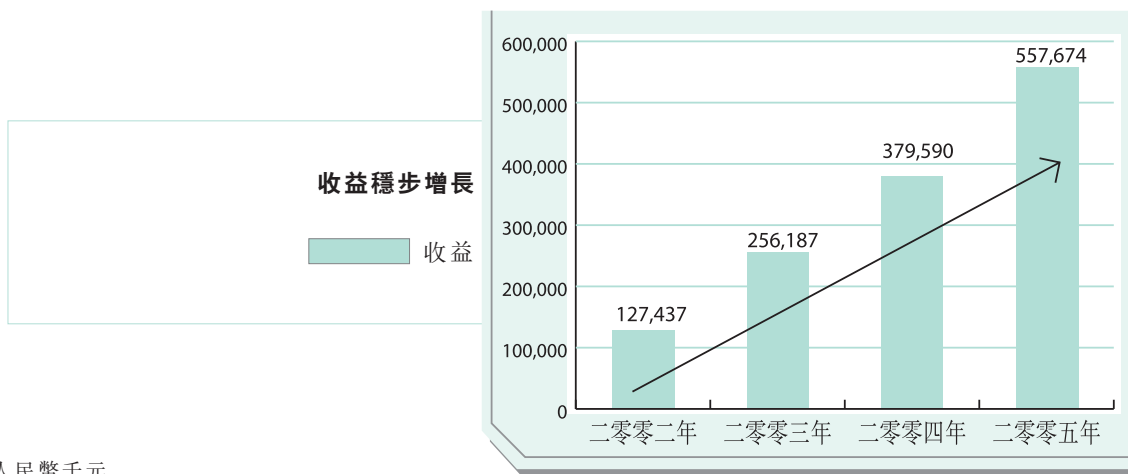
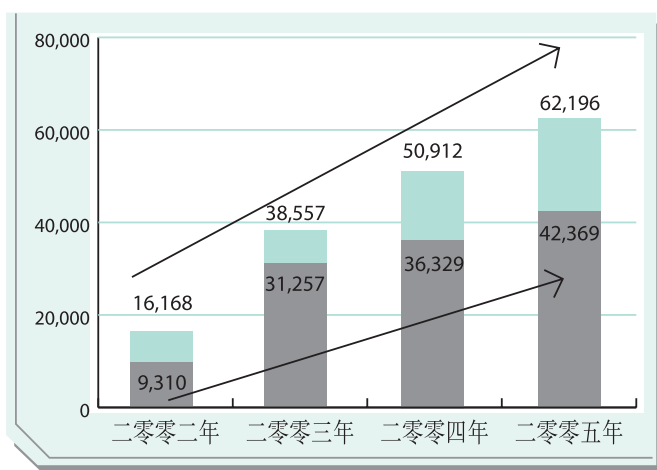


人民幣千元



截至十二月三十一日止年度

人民幣千元



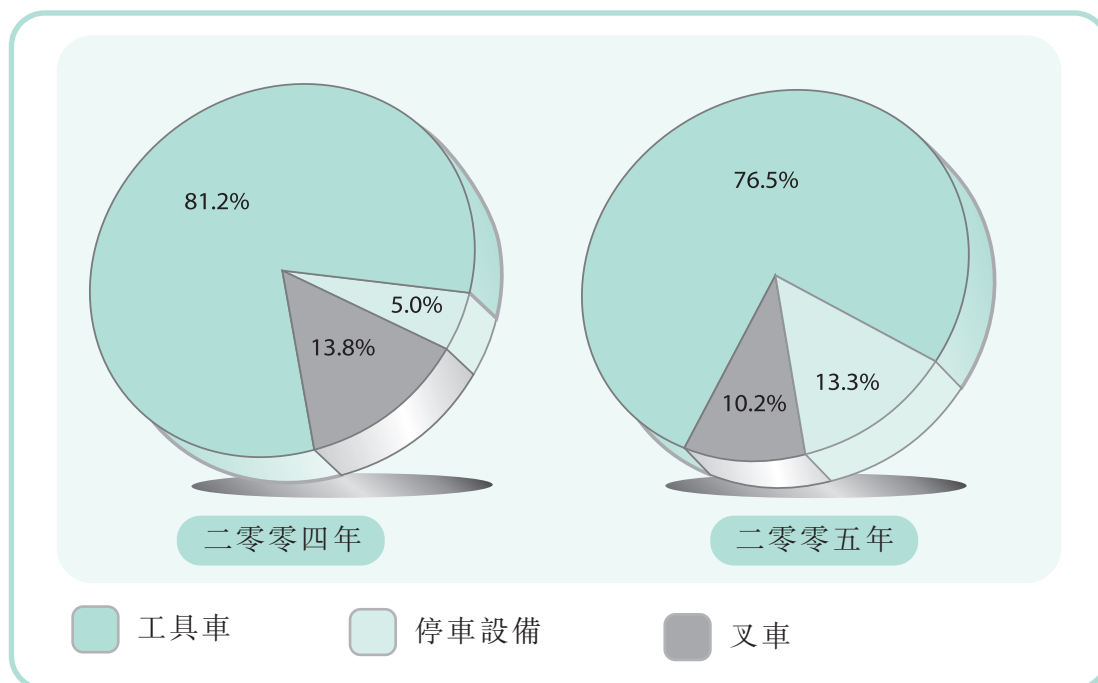
截至十二月三十一日止年度

溢利增長可觀

- 扣除利息、稅項、折舊及攤銷前溢利
- 權益持有人應佔溢利

業務分部

(按收益計算)



財務摘要

主要兩年財務數字的比較

截至十二月三十一日止年度

	二零零五 財政年度 人民幣千元	二零零四 財政年度 人民幣千元	變動 (%)
收益	557,674	379,590	46.9%
毛利	119,325	100,114	19.2%
扣除利息、稅項、折舊及攤銷前盈利	62,196	50,912	22.2%
權益持有人應佔溢利	42,369	36,329	16.6%
每股盈利－基本(人民幣元)	0.20	0.17	16.6%
毛利率	21.4%	26.4%	(18.9%)
純利率	7.6%	9.6%	(20.8%)

財務表現的四年概要

截至十二月三十一日止年度

	二零零五 財政年度 人民幣千元	二零零四 財政年度 人民幣千元	二零零三 財政年度 人民幣千元	二零零二 財政年度 人民幣千元
收益	557,674	379,590	256,187	127,437
經營成本	(73,826)	(61,682)	(44,579)	(23,056)
扣除利息、稅項、折舊及攤銷前盈利	62,196	50,912	38,557	16,168
其他收入	6,837	4,755	2,852	446
財務費用	(5,211)	(3,593)	(2,370)	(1,746)
權益持有人應佔溢利	42,369	36,329	31,257	9,310

財務狀況的四年概要

截至十二月三十一日止年度

	二零零五 財政年度	二零零四 財政年度	二零零三 財政年度	二零零二 財政年度
資產總值(人民幣千元)	405,949	328,076	233,843	138,111
負債總額(人民幣千元)	(218,206)	(195,135)	(145,892)	(85,312)
股東權益(人民幣千元)	187,743	132,941	87,951	52,799
流動比率(倍) ^{附註1}	1.4	1.2	1.0	0.8
資本負債比率(%) ^{附註2}	20.8	27.4	34.1	24.8
扣除利息、稅項、折舊 及攤銷前盈利/財務費用(倍) ^{附註3}	11.9	14.2	16.3	9.3
權益回報率(%) ^{附註4}	22.6	27.3	35.5	17.6

附註1：流動比率以相應年末的流動資產總值除以流動負債總額計算。上表的數字以比率（而非百分比）呈列。

附註2：資本負債比率以年末總負債除以總資產計算。總負債指年末具息負債的總額。

附註3：扣除利息、稅項、折舊及攤銷前盈利/財務費用以年度內扣除財務費用、稅項、折舊及攤銷前盈利除以財務費用計算。上表的數字以比率（而非百分比）呈列。

附註4：權益回報率以年度溢利除以相應年末的股東權益總額計算。