

	二零零一年 港幣千元	二零零二年 港幣千元	二零零三年 港幣千元	重列 二零零四年 港幣千元	二零零五年 港幣千元
<b>綜合損益表</b>					
營業額	2,274,900	2,134,552	3,076,143	418,257	<b>289,307</b>
除稅前溢利	159,290	136,509	183,220	231,153	<b>393,249</b>
稅項(支出)／抵免	(11,103)	(11,365)	(45,831)	1,461	<b>(142,869)</b>
持續經營業務之溢利	148,187	125,144	137,389	232,614	<b>250,380</b>
來自已終止經營業務之溢利	—	—	—	29,757	<b>3,553,418</b>
少數股東權益	(47,951)	(22,810)	(17,009)	(21,157)	<b>(159,750)</b>
股東應佔溢利	100,236	102,334	120,380	241,214	<b>3,644,048</b>
每股盈利(港仙)	5.6	5.4	6.2	12.1	<b>157.7</b>
每股股息(港仙)(附註2)	3.0	3.0	3.0	6.0	<b>53.7</b>

**綜合資產負債表**

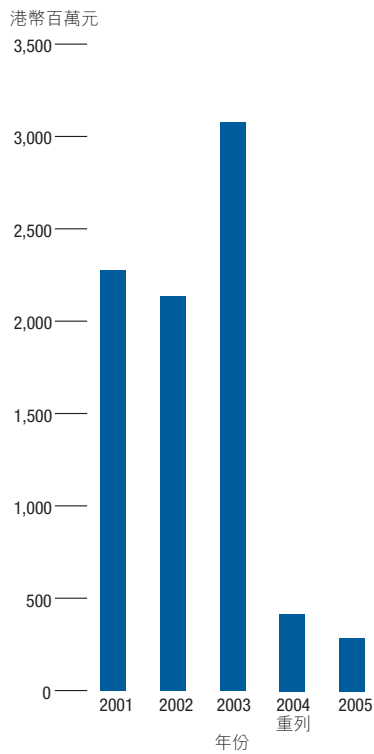
物業、機器及設備、投資物業及

租賃土地及土地使用權	988,610	1,091,920	1,136,196	1,090,200	<b>2,140,863</b>
聯營公司及共同控制實體	634,976	551,952	553,128	508,389	<b>577,261</b>
其他非流動資產	163,650	303,491	433,227	440,947	<b>2,698,833</b>
流動資產淨額	2,953,616	3,436,640	2,884,322	4,389,180	<b>2,033,802</b>
資金之運用	4,740,852	5,384,003	5,006,873	6,428,716	<b>7,450,759</b>
資金來源：					
股本	187,075	191,955	197,797	201,564	<b>237,792</b>
儲備	2,196,995	2,233,979	2,333,890	2,471,190	<b>5,078,878</b>
股東權益	2,384,070	2,425,934	2,531,687	2,672,754	<b>5,316,670</b>
少數股東權益	1,071,648	1,067,785	1,083,869	723,354	<b>355,968</b>
長期負債	1,263,460	1,800,916	1,302,184	2,773,224	<b>1,567,857</b>
非流動負債	21,674	89,368	89,133	259,384	<b>210,264</b>
已運用資金	4,740,852	5,384,003	5,006,873	6,428,716	<b>7,450,759</b>
每股資產淨值(港元)	1.27	1.26	1.28	1.34	<b>2.30</b>

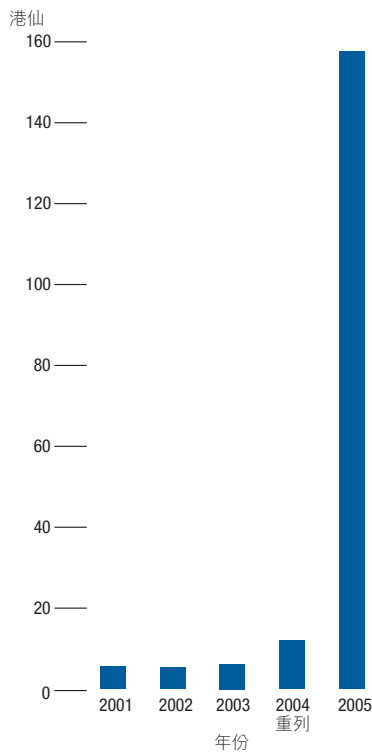
附註：

1. 二零零一年、二零零二年及二零零三年之摘要並無根據二零零五年始生效之香港財務報告準則再作重列。
2. 二零零五年之股息包括特別中期股息、按每持有十股本公司股份獲派一股銀河娛樂股份。

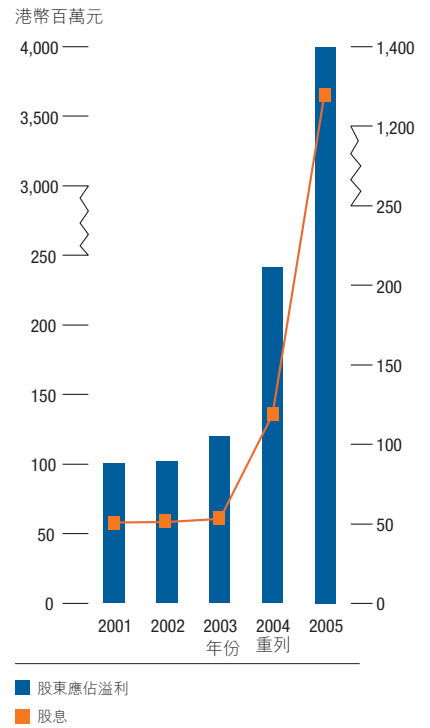
綜合營業額



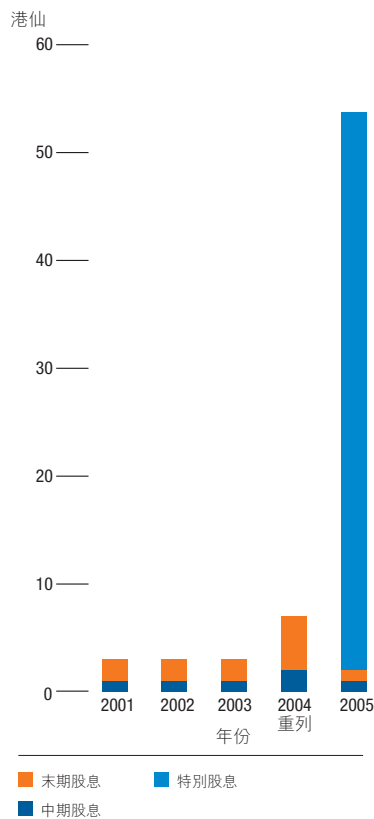
每股盈利



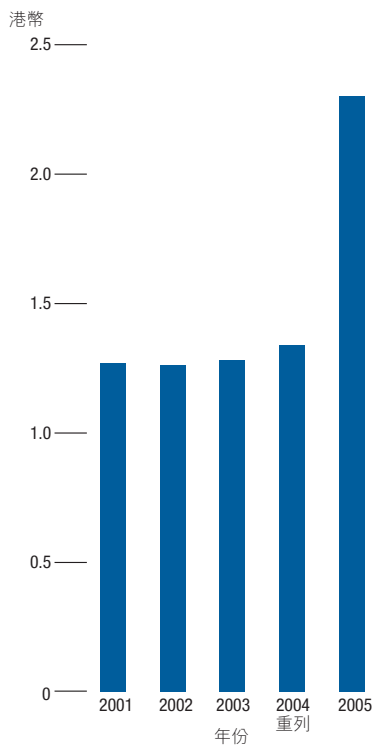
股息及股東應佔溢利



每股股息



每股資產淨值



總資產

