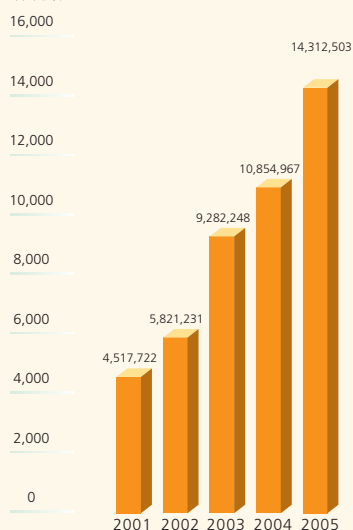


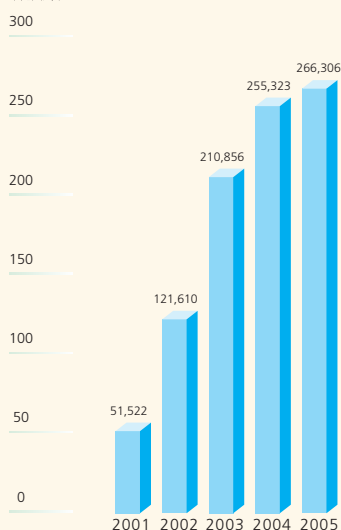
# 五年財務摘要

單位：千元人民幣	截至十二月三十一日止年度				
	二零零五年	(經重列) 二零零四年	(經重列) 二零零三年	(經重列) 二零零二年	(經重列) 二零零一年
營業額	<b>14,312,503</b>	10,854,967	9,282,248	5,821,231	4,517,722
大型綜合超市	<b>7,153,548</b>	4,717,019	3,375,412	947,717	348,354
— 佔營業額之百分比 (%)	<b>49.98</b>	43.45	36.36	16.28	7.71
超級市場	<b>5,642,603</b>	4,952,964	4,929,513	4,085,420	3,524,347
— 佔營業額之百分比 (%)	<b>39.42</b>	45.63	53.11	70.18	78.01
便利店	<b>1,470,475</b>	1,119,820	899,847	702,437	524,610
— 佔營業額之百分比 (%)	<b>10.27</b>	10.32	9.69	12.07	11.61
其它業務	<b>45,877</b>	65,164	77,476	85,657	120,412
— 佔營業額之百分比 (%)	<b>0.33</b>	0.60	0.84	1.47	2.67
毛利	<b>1,604,221</b>	1,352,961	1,172,731	788,177	572,222
毛利率 (%) (註1)	<b>11.21</b>	12.46	12.63	13.54	12.67
綜合收益率 (%) (註2)	<b>19.96</b>	20.26	19.44	19.57	17.26
經營溢利	<b>266,306</b>	255,323	210,856	121,610	51,522
經營利潤率 (%) (註3)	<b>1.86</b>	2.35	2.27	2.09	1.14
股東應佔溢利	<b>239,677</b>	215,540	163,623	126,598	85,475
淨利潤率 (%) (註4)	<b>1.67</b>	1.99	1.76	2.17	1.89
每股盈利 (人民幣元)	<b>0.39</b>	0.36	0.33	0.31	0.23
每股中期股息 (人民幣元)	<b>0.06</b>	0.05	—	—	—
每股末期股息 (人民幣元)	<b>0.07</b>	0.07	0.08	—	—

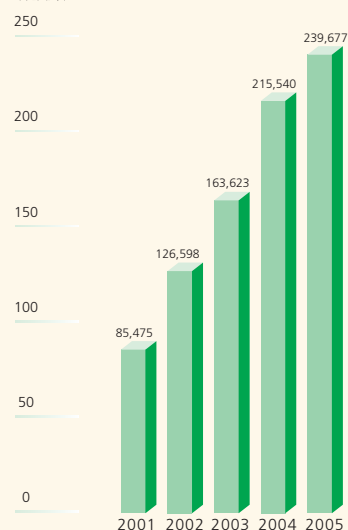
五年營業額  
千元人民幣



五年經營溢利  
千元人民幣



五年股東應佔溢利  
千元人民幣



單位：千元人民幣	截至十二月三十一日止				
	二零零五年	(經重列) 二零零四年	(經重列) 二零零三年	(經重列) 二零零二年	(經重列) 二零零一年
資產淨值	<b>1,890,761</b>	1,728,349	1,279,190	587,108	464,974
資產總值	<b>6,995,066</b>	4,810,711	4,061,904	2,873,484	1,682,235
負債總值	<b>4,879,855</b>	2,861,594	2,562,978	2,017,936	1,170,407
現金淨流量	<b>246,052</b>	79,023	452,419	119,943	(71,808)
平均總資產回報率(%)	<b>4.47</b>	5.40	4.73	5.56	4.96
平均淨資產收益率(%)	<b>13.24</b>	15.22	17.93	24.07	20.67
資本負債比率(%) (註5)	<b>0.27</b>	0	5.12	5.92	8.32
流動比率(倍)	<b>0.71</b>	0.79	0.78	0.54	0.59
應付帳款周轉期(日)	<b>61</b>	62	59	57	54
存貨周轉期(日)	<b>31</b>	29	30	33	34
門店數目	<b>3,609</b>	3,123	2,503	1,884	1,216

註：

- 1、 若不計以成本價向世紀聯華的批發，本集團二零零五年的毛利率為12.34%。
- 2、 綜合收益率：(毛利+其它收益+其它收入)/營業額。綜合收益率綜合反映了連鎖零售企業的規模優勢。若不計以成本價向世紀聯華的批發，本集團二零零五年的綜合收益率為21.97%。
- 3、 若不計以成本價向世紀聯華的批發，本集團二零零五年的經營利潤率為2.05%。
- 4、 若不計以成本價向世紀聯華的批發，本集團二零零五年的淨利潤率為1.84%。
- 5、 資本負債比率(%)=貸款/總資產。