

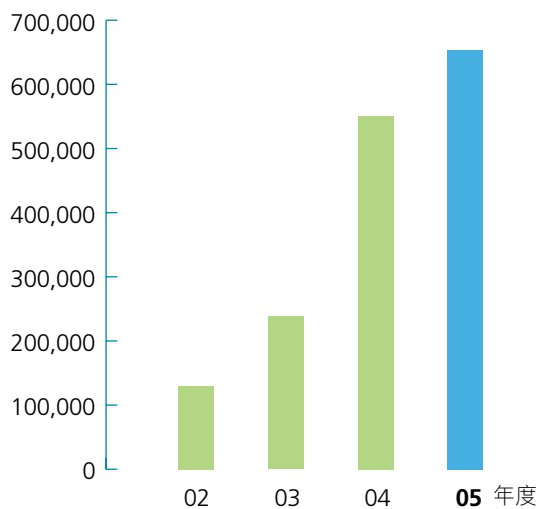
# 財務摘要

	於12月31日			2005年 人民幣千元
	2002年 人民幣千元	2003年 人民幣千元	2004年 人民幣千元	
<b>資產及負債</b>				
非流動資產	203,151	268,953	493,999	<b>900,402</b>
淨流動(負債)/(資產)	(47,355)	68,599	(147,124)	<b>47,791</b>
非流動負債	(38,000)	(159,355)	(145,487)	<b>(263,402)</b>
	117,796	178,197	201,388	<b>684,791</b>
股本	—	—	—	<b>12,715</b>
儲備	117,256	177,429	200,506	<b>670,542</b>
母公司股權持有人應佔權益	117,256	177,429	200,506	<b>683,257</b>
少數股東權益	540	768	882	<b>1,534</b>
<b>總權益</b>	117,796	178,197	201,388	<b>684,791</b>
	截至12月31日止年度			2005年 人民幣千元
	2002年 人民幣千元	2003年 人民幣千元	2004年 人民幣千元	
<b>經營業績</b>				
營業額	129,488	238,164	550,323	<b>653,953</b>
除稅前溢利	20,949	51,841	108,471	<b>123,623</b>
利得稅開支	—	—	—	<b>(281)</b>
年度溢利	20,949	51,841	108,471	<b>123,342</b>
母公司股權持有人應佔權益	20,850	51,597	107,961	<b>122,690</b>
少數股東權益	99	244	510	<b>652</b>
	20,949	51,841	108,471	<b>123,342</b>

### 營業額

截至12月31日止年度

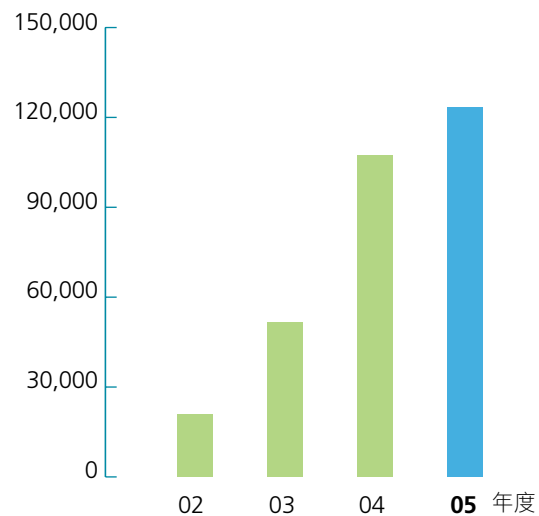
(人民幣千元)



### 母公司股權持有人應佔溢利

截至12月31日止年度

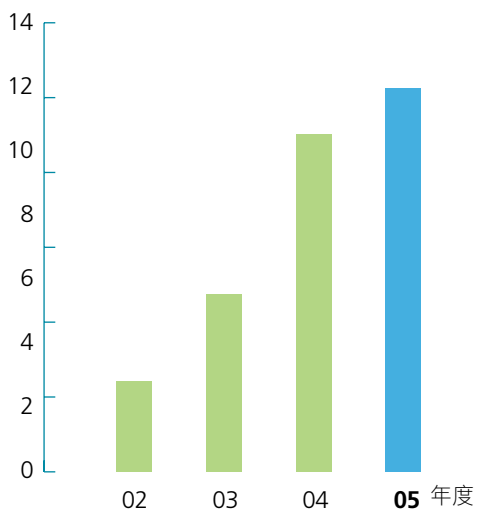
(人民幣千元)



### 基本每股盈利

截至12月31日止年度

(人民幣分)



### 濃縮果汁產能

(公噸)

