

財務摘要及概要

主要財務資料

	截至十二月三十一日止年度／於十二月三十一日				
	二零零一年 千港元	二零零二年 千港元	二零零三年 千港元	二零零四年 千港元 (經重列)	二零零五年 千港元
收益	711,620	980,192	1,101,581	1,315,650	1,499,403
除稅前溢利	22,779	85,545	115,134	124,983	90,262
稅項	(1,768)	(3,998)	(18,778)	(20,221)	(11,312)
年內溢利	21,011	81,547	96,356	104,762	78,950
股息	—	—	—	10,240	19,840
資產總值	323,868	605,320	810,876	1,185,585	1,663,388
負債總額	(283,341)	(483,246)	(498,757)	(581,475)	(986,154)
股東基金	40,527	122,074	312,119	604,110	677,129

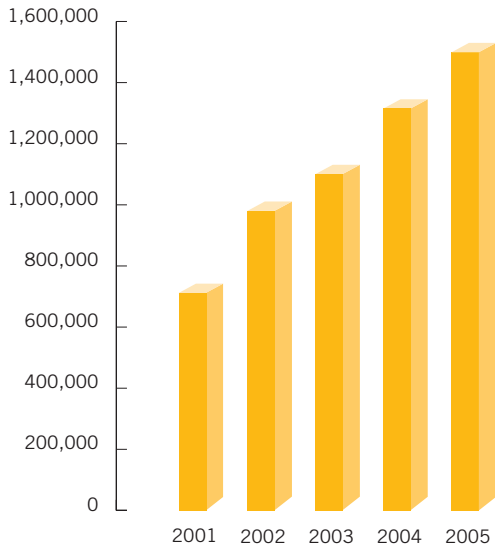
主要財務比率

	截至十二月三十一日止年度／於十二月三十一日				
	二零零一年 千港元	二零零二年 千港元	二零零三年 千港元	二零零四年 千港元 (經重列)	二零零五年 千港元
收益增長率(%)	不適用	33.7%	12.4%	19.4%	14.0%
毛利率(%)	17.7%	22.6%	25.3%	23.9%	22.6%
純利率(%)	3.0%	8.3%	8.7%	8.0%	5.3%
流動比率(倍)	0.86	0.84	1.34	1.31	1.40
負債資產比率(銀行負債 總額／資產總值)(%)	31.1%	36.3%	33.4%	30.3%	43.2%
利息覆蓋(倍)	5.47	14.71	12.12	8.88	4.46

財務摘要及概要

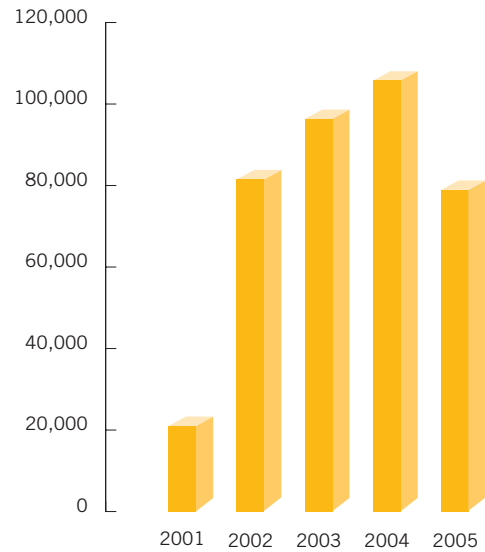
收益

千港元



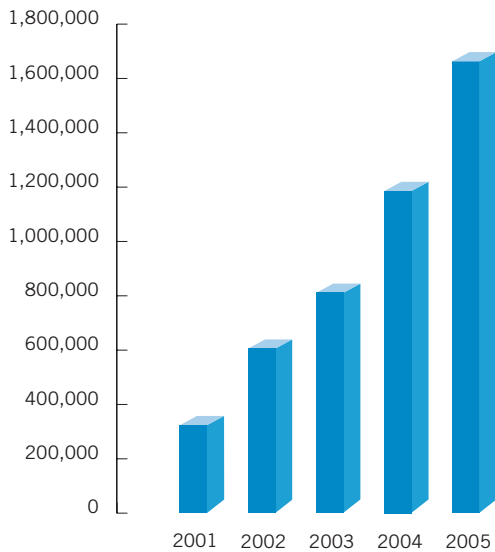
年內溢利

千港元



資產總值

千港元



股東基金

千港元

