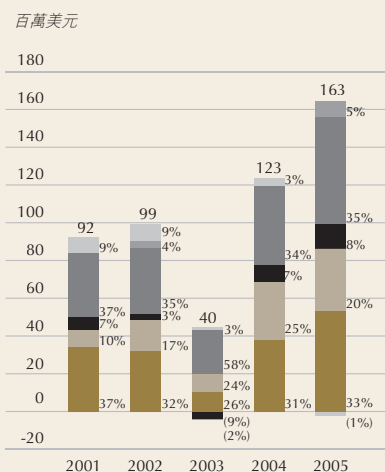


	二零零五年 百萬美元	重列 二零零四年 百萬美元	二零零五年／ 二零零四年 百分比變動	重列 二零零三年 百萬美元	重列 二零零二年 百萬美元	重列 二零零一年 百萬美元
<b>綜合</b>						
銷售額	<b>842</b>	726	16%	540	601	600
本公司權益持有人應佔溢利／(虧損)	<b>151</b>	114	33%	7	35	(12)
股息	<b>65</b>	58	12%	41	20	42
權益總額	<b>2,630</b>	2,165	21%	1,846	1,833	1,808
借款淨額與權益總額比率	<b>33.0%</b>	40.2%	18%	57.7%	55.3%	56.5%
每股盈利／(虧損) (美仙)	<b>6.14</b>	4.85	27%	0.33	1.59	(0.55)
每股股息 (港仙)	<b>20.00</b>	19.00	5%	14.00	7.00	15.00
每股資產淨值 (美元)	<b>1.04</b>	0.90	16%	0.85	0.84	0.83

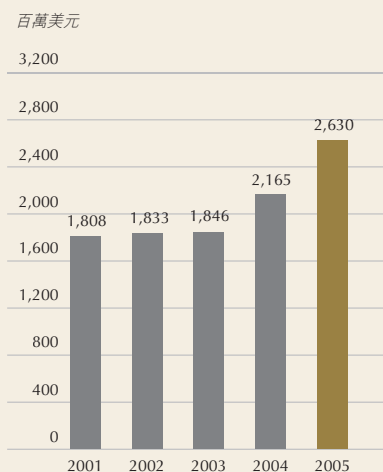
按地區劃分之未計融資費用前經營溢利\*



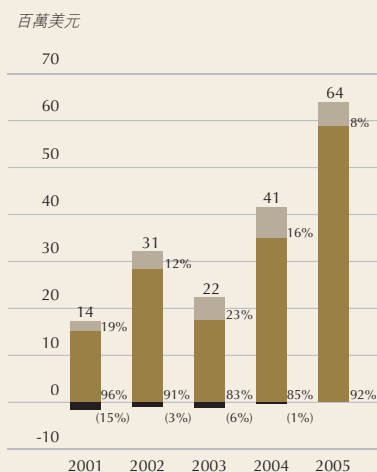
\* 未計企業開支、物業估值溢利／虧損、持作交易用途之金融資產及衍生金融工具之溢利／虧損、商標及特許權及負商譽之攤銷，以及其他非經營項目

- 酒店管理
- 其他地區
- 新加坡、馬來西亞及泰國
- 菲律賓
- 中國國內
- 香港

權益總額

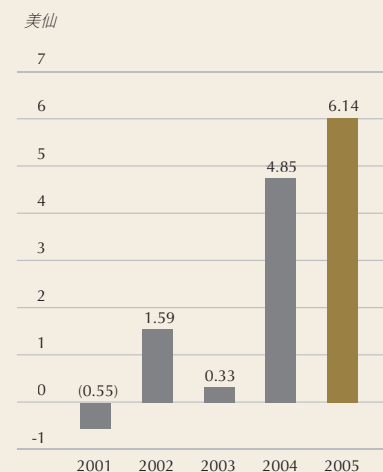


按地區劃分之應佔聯營公司溢利



- 中國國內
- 新加坡、馬來西亞及泰國
- 其他地區

每股盈利／(虧損)





豪華閣中餐廳  
北京嘉里中心飯店