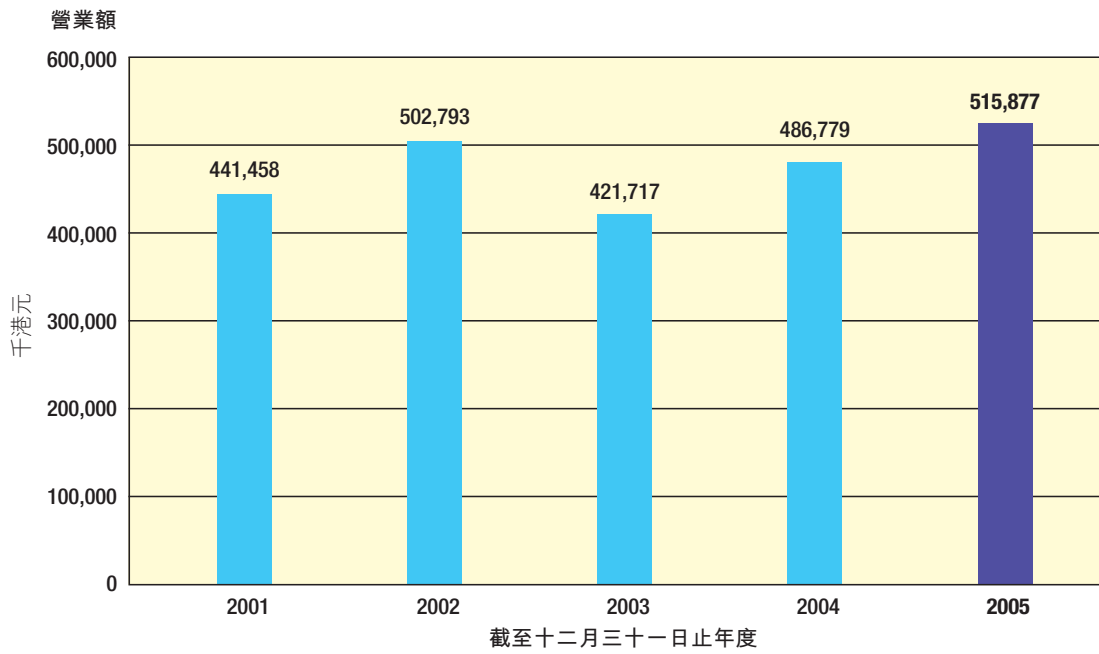
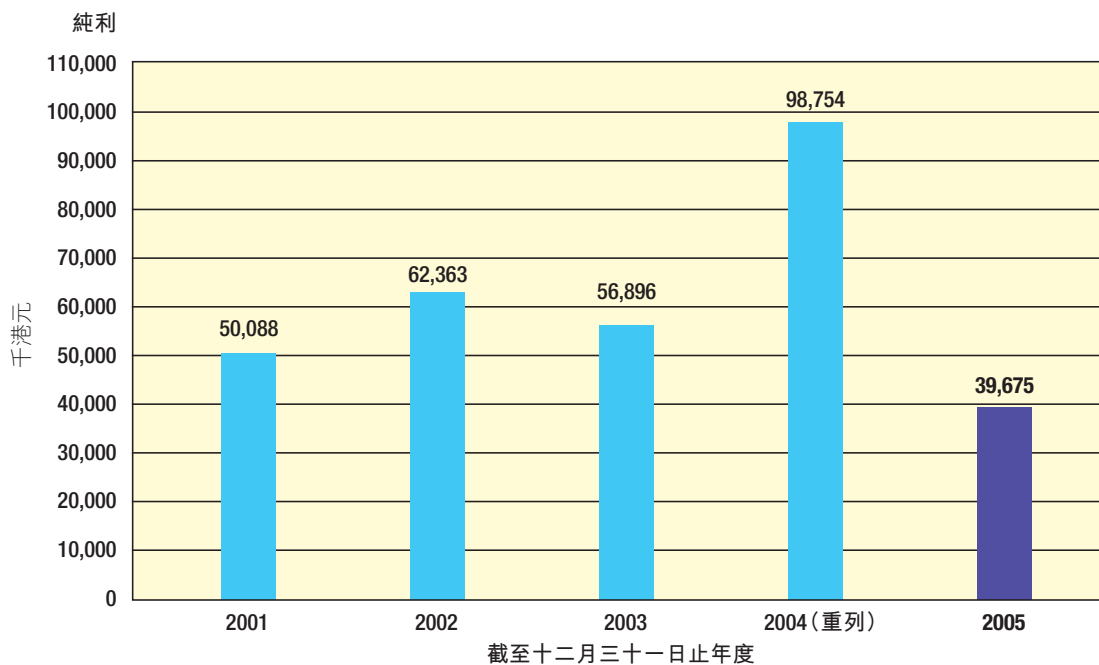


業務回顧

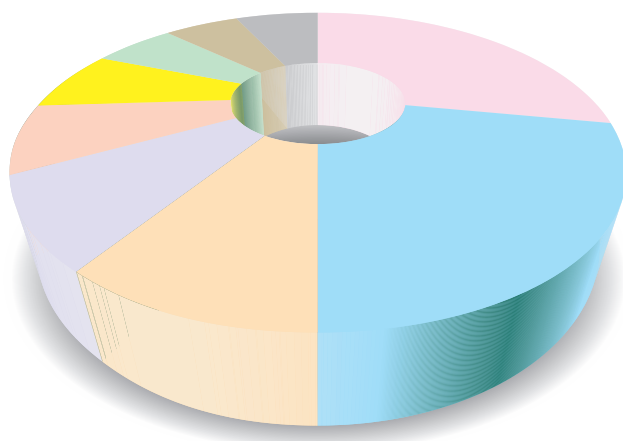


股東應佔純利



財務摘要

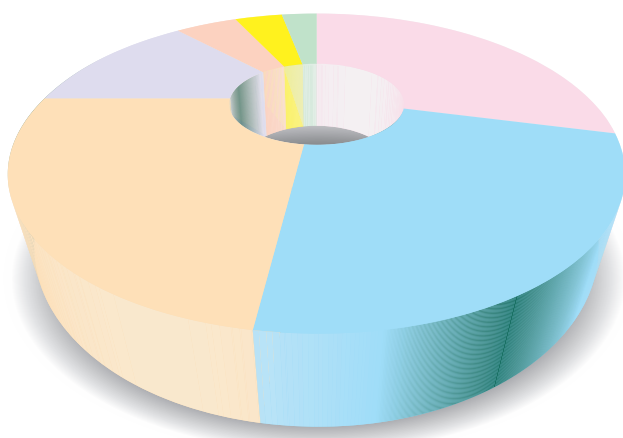
以產品類別劃分之營業額分佈



| | |
|--------|-----|
| 袋裝計算機 | 28% |
| 座檯計算機 | 22% |
| 科學計算機 | 9% |
| 多用途手錶 | 8% |
| 語音計算機 | 7% |
| 液晶體顯示屏 | 7% |
| 手錶及鐘 | 6% |
| 家用電話 | 6% |
| 其他 | 7% |

截至二零零五年十二月三十一日止年度

以地區市場劃分之營業額分佈



| | |
|--------|-----|
| 亞洲其餘地區 | 29% |
| 印度 | 23% |
| 南北美洲 | 23% |
| 中東 | 13% |
| 歐洲及俄羅斯 | 5% |
| 非洲 | 4% |
| 香港 | 3% |

截至二零零五年十二月三十一日止年度

財務摘要

截至十二月三十一日止年度

| 經營業務表現 (千港元) | 二零零五年 | 二零零四年 (重列) |
|-------------------|----------|---------------|
| 營業額 | 515,877 | 486,779 |
| 經營溢利 | 46,033 | 89,965 |
| 股東應佔純利 | 39,675 | 98,754 |
| 經營業務之現金(流出)流入淨額 | (14,110) | 53,828 |
| 每股盈利 - 基本 | 2.76仙 | 6.85仙 |
| 財務狀況 (千港元) | | |
| (借貸)現金淨額# | (33,192) | 55,795 |
| 流動資產淨值 | 154,993 | 149,789 |
| 股東權益 | 357,942 | 321,816 |
| 每股資產淨值 | 24.9仙 | 22.3仙 |
| 資本開支 | 56,983 | 73,868 |
| 主要比率及數據 | | |
| 邊際純利 | 7.7% | 20.3% |
| 流動比率 | 1.8x | 2.0x |
| 股本回報 | 11.1% | 30.7% |
| 每股股息 | - | 1.2仙 |

* 現金及現金等值項目減計息銀行貸款。