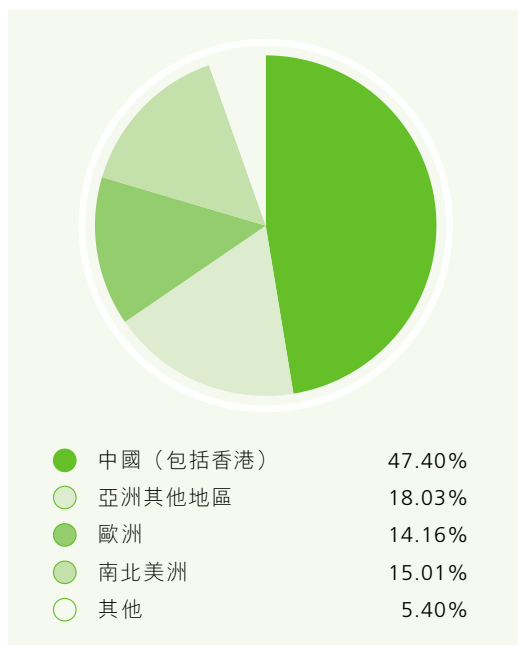


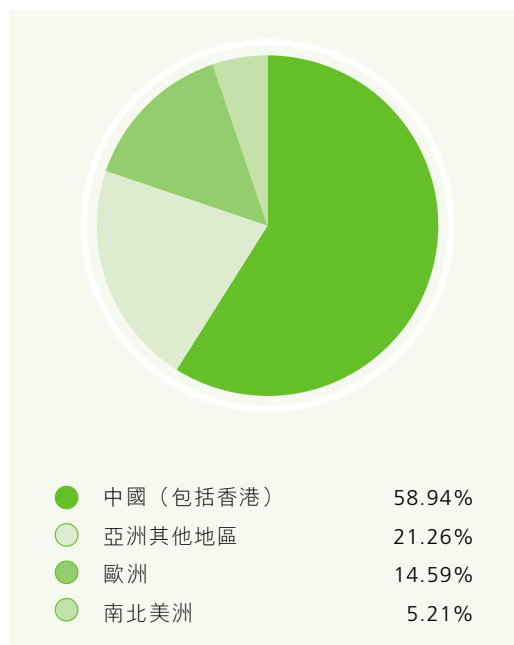
財務摘要

本年度按地區市場劃分之營業額

二零零五年

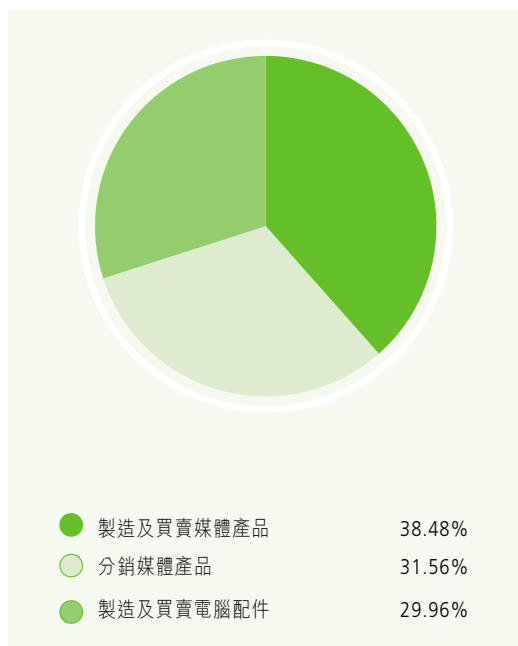


二零零四年

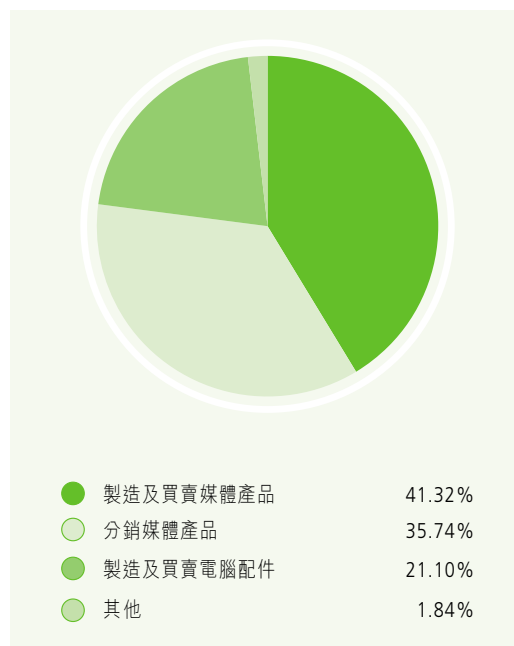


本年度按主要業務劃分之營業額

二零零五年



二零零四年



財務摘要

財務及經營業績摘要

經營業績 (千港元)	2005	2004	2003	2002	2001
營業額	329,745	363,765	321,275	379,759	379,945
營業額(減少)增加 (%)	(9)	13	(15)	(0.05)	(41.3)
本公司股東應佔(虧損)溢利淨額	(135,219)	20,117	12,061	16,439	(102,083)
本公司股東應佔(虧損)溢利 淨額增加(減少) (%)	(772.2)	66.8	(26.6)	116.3	(312.5)

財務狀況 (千港元)	2005	2004	2003	2002	2001
股東資金	208,409	318,798	299,522	231,035	214,920
資產總值	525,031	570,250	526,465	485,024	528,648
資產淨值	208,409	318,798	299,522	231,035	214,920
每股資產淨值(仙)	30.3	69.6	65.4	64.4	60.0

財務統計數字	2005	2004	2003	2002	2001
流動比率	1.1	1.3	1.3	1.2	1.1
銀行及其他借貸與資本比率	1.1	0.6	0.6	0.7	0.9
總債務與資本比率	1.5	0.8	0.8	1.1	1.5
存貨對銷售之流轉比率(日)	81.0	56.0	80.7	67.2	56.0
總資產回報率 (%)	(25.8)	3.5	2.3	3.4	(19.3)
銷售回報率 (%)	(41.0)	5.5	3.8	4.4	(26.9)
每股(虧損)盈利(仙)－重列	(19.8)	4.0	3.0	4.2	(25.7)
每股股息(仙)	–	–	–	0.5	–