

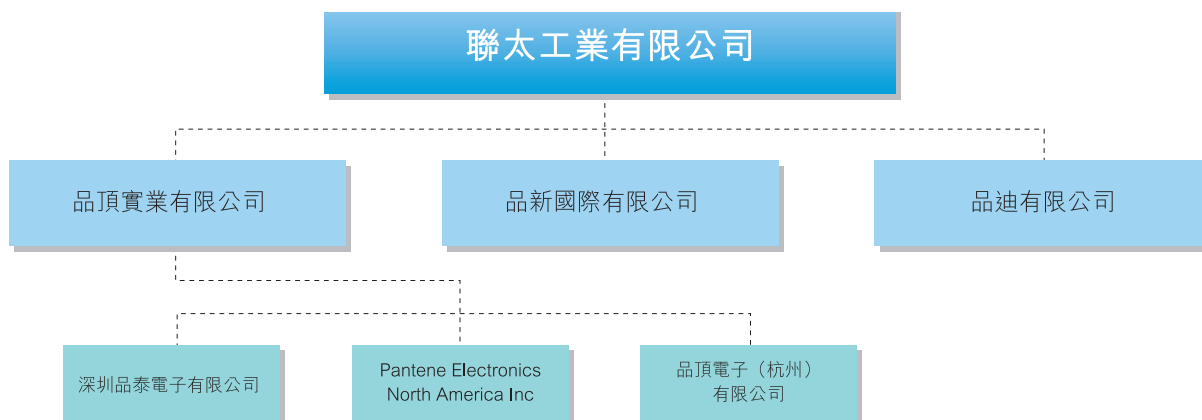
集團概況及財務摘要

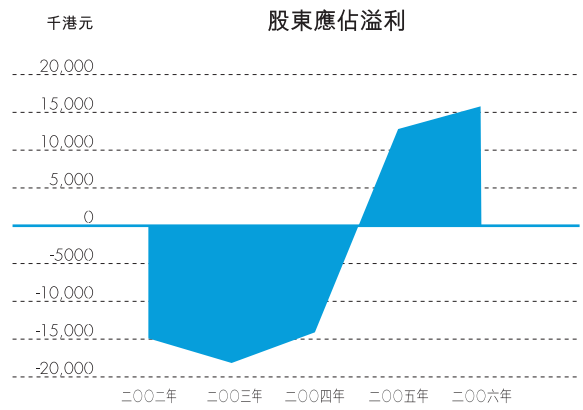
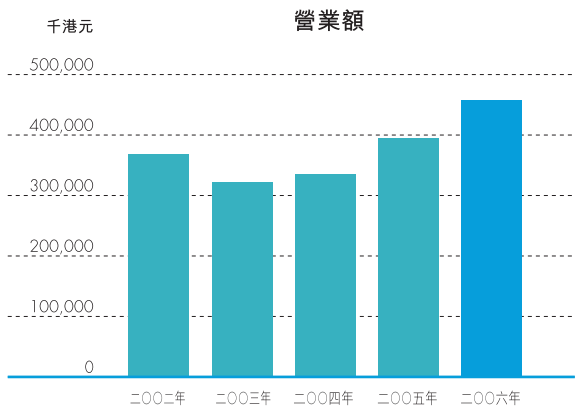


集團概況

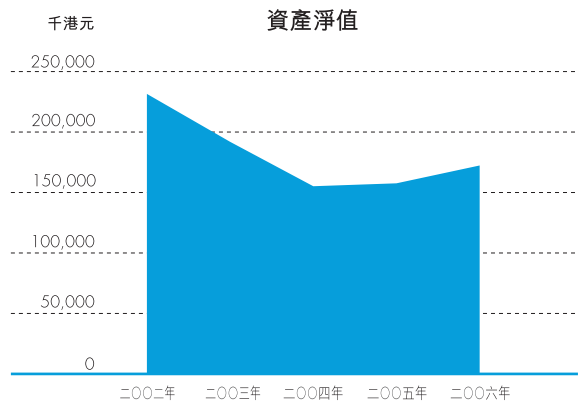
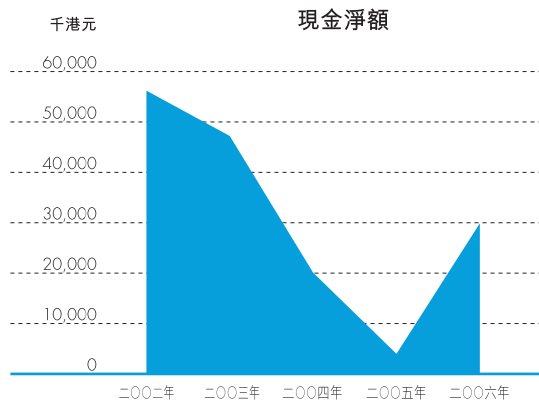
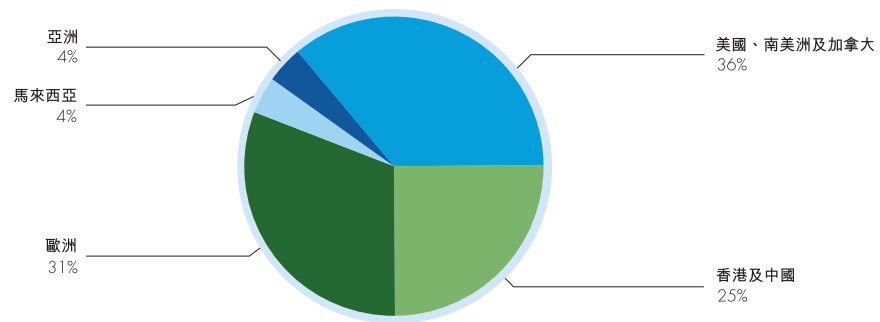
聯太工業有限公司（「聯太工業」或「本公司」）為一間多元化控股公司，其主要權益集中於電子及電池產品業，經營與消費者及工商業等息息相關之基本工業業務。本公司於香港聯合交易所有限公司上市，其股東來自世界各地，包括顯赫之企業，為本集團之多元化業務及財務實力作出重大貢獻。

企業營運架構





按地區市場之營業額



財務摘要

- 營業額454,300,000港元，上升16%
- 未計利息、稅項、折舊及攤銷前之盈利為33,700,000港元，上升17%
- 除稅前溢利20,000,000港元，顯著增長30%
- 純利15,700,000港元，增加22%
- 銀行結餘，現金及已抵押銀行存款67,000,000港元
- 現金淨額30,000,000港元

	二零零六年	二零零五年	二零零四年	二零零三年	二零零二年
營業額(千港元)					
變壓器、線圈及元件業務	409,054	345,493	303,454	286,882	340,665
充電式電池業務	45,285	46,643	34,932	33,918	25,231
總計	454,339	392,136	338,386	320,800	365,896
未計利息、稅項、折舊及 攤銷前之盈利(百萬港元)	33.7	28.9	24.1	22.0	14.0
股東應佔溢利(虧損)(百萬港元)	15.7	12.9	(13.7)	(17.8)	(14.5)
現金淨額(千港元)					
銀行及現金結餘	66,959	35,273	45,994	58,746	60,687
現金負債	—	—	—	—	(4,000)
貿易債項	(32,954)	(31,138)	(26,165)	(10,965)	(964)
融資租賃	(4,054)	(90)	(237)	(376)	0
	29,951	4,045	19,592	47,405	55,723
每股現金淨額(港仙)	5.38	0.73	3.52	8.51	9.99
每股資產淨值(港仙)	3.10	2.81	2.78	3.43	4.15
股東資金(千港元)	172,574	156,697	154,857	190,866	231,196
淨利息(開支)收入(千港元)	(698)	(1,330)	(470)	193	2,024
流動資產對流動負債(倍)	2.5	2.1	2.2	3.6	3.3
營業額對固定資產(倍)	12.3	7.1	5.8	4.4	4.1
營業額對存貨(倍)	6.3	5.5	7.1	10.4	8.4