

## 財務摘要

數額以港幣百萬元列賬(每股股份資料除外)

	二零零六年	二零零五年 (重列)	變動
<b>經營業績</b>			
營業額	<b>10,699</b>	10,466	+2.2%
經營溢利(未扣除利息及稅項)	<b>257</b>	288	-10.8%
本公司股本持有人應佔溢利	<b>216</b>	376	-42.6%
<b>財務狀況</b>			
經營業務(耗用)所得現金淨額	<b>(163)</b>	856	-119.0%
現金額*	<b>798</b>	1,940	-58.9%
銀行貸款	<b>317</b>	769	-58.8%
銀行貸款，但不包括因貼現票據而產生 之財務借貸	<b>166</b>	4	+4,050.0%
本公司股本持有人應佔股權	<b>3,088</b>	2,924	+5.6%
營運資金	<b>2,248</b>	2,224	+1.1%
應收票據	<b>3,181</b>	2,828	+12.5%
附追索權之已貼現票據	<b>151</b>	765	-80.3%
應收貿易款項	<b>517</b>	357	+44.8%
存貨	<b>1,747</b>	1,679	+4.1%
<b>主要比率</b>			
毛利率(百分比)	<b>18.7%</b>	15.1%	+3.6百分點
未扣除利息、稅項、折舊 及攤銷之溢利率(百分比)	<b>3.5%</b>	3.8%	-0.3百分點
純利率(百分比)	<b>2.0%</b>	3.6%	-1.6百分點
本公司股本持有人回報率(百分比)	<b>7.0%</b>	12.9%	-5.9百分點
負債與股權比率(百分比)**	<b>10.3%</b>	26.3%	-16.0百分點
負債與股權比率，但不包括因 貼現票據而產生之財務借貸(百分比)**	<b>5.4%</b>	0.1%	+5.3百分點
淨負債與股權相比	<b>現淨金</b>	淨現金	不適用
流動比率(倍)	<b>1.5</b>	1.5	—
應收貿易款項周轉期(日數)***	<b>117</b>	101	+15.8%
應收貿易款項周轉期，但不包括 已貼現票據(日數)***	<b>102</b>	88	+15.9%
存貨週轉期(日數)***	<b>72</b>	62	+16.1%
<b>每股資料(港仙)</b>			
每股盈利—基本	<b>9.53</b>	16.79	-43.2%
每股盈利—攤薄	<b>9.38</b>	16.31	-42.5%
每股股息	<b>3.8</b>	5.5	-30.9%
每股賬面值	<b>135.1</b>	129.2	+4.6%
<b>於財務結算日股份資料</b>			
已發行股數(百萬)	<b>2,285</b>	2,263	+1.0%
市值(附註)	<b>2,902</b>	6,166	-52.9%

\* 現金狀況指銀行結餘及現金，包括有抵押銀行存款

\*\* 銀行貸款及因貼現票據而產生之財務借貸／本公司股本持有人於本年應佔股權

\*\*\* 根據平均存貨／平均應收票據及應收貿易款項金額計算

附註：於二零零五年財政年度，市值乃參考本公司股份在二零零六年一月十一日(即恢復股份買賣之日)之收市價及截至結算日之已發行股份數目計算。

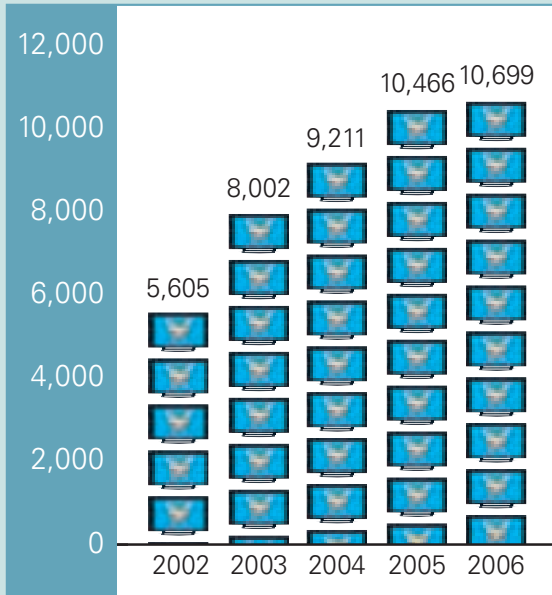


## 財務摘要

數額以港幣百萬元列賬(每股股份資料除外)

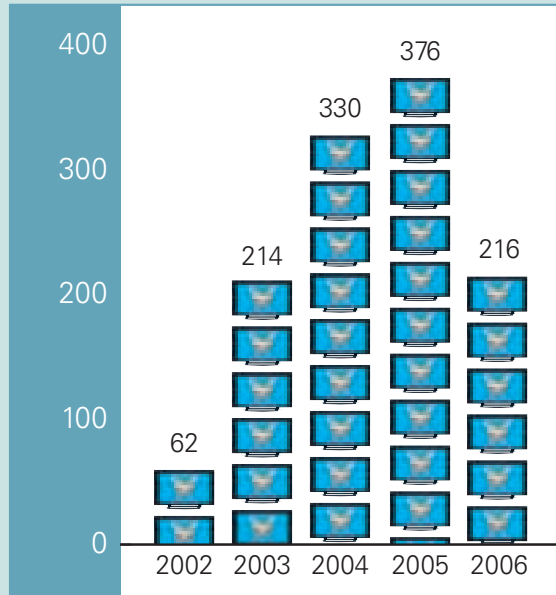
### 營業額

(港幣百萬元)



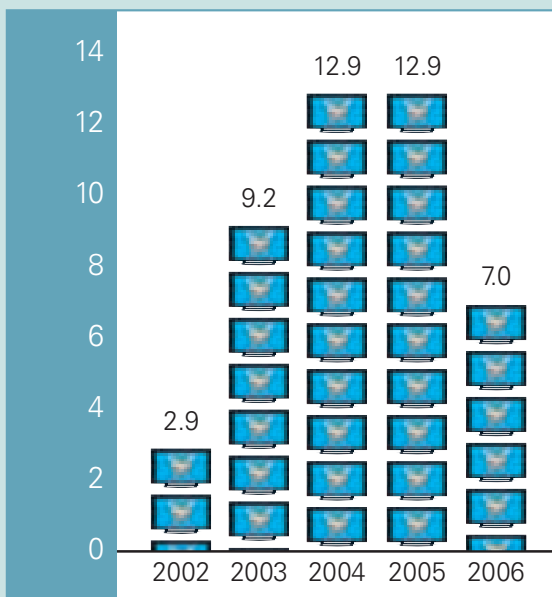
### 本公司股本持有人應佔溢利

(港幣百萬元)



### 本公司股本持有人回報率

(百分比)



### 每股盈利—基本

(港仙)

