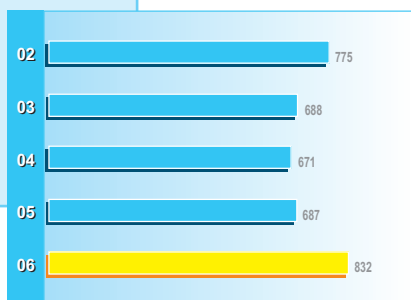


(所列帳項均為港幣)

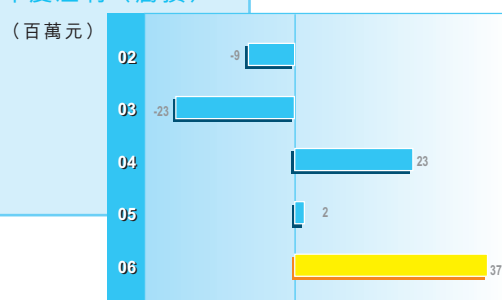
下列為本集團截至二零零六年三月三十一日止過往五年內之總資產、總負債、股本及業績概況。

| | 2002 | 2003 | 2004 | 2005 (重列) | 2006 |
|--|--------|--------|------|--------------|------|
| 財政項目 (百萬元) | | | | | |
| 總資產 (附註b) | 501 | 466 | 473 | 460 | 631 |
| 總負債 | 116 | 102 | 89 | 82 | 220 |
| 少數股東權益 | 0.18 | 0.19 | 0.17 | 0.18 | 0.18 |
| 股東權益 (附註b) | 385 | 364 | 384 | 378 | 411 |
| 股本 (附註a) (發行股數 (百萬)) | 171 | 171 | 171 | 171 | 171 |
| 營業額 | 775 | 688 | 671 | 687 | 832 |
| 本公司股權持有人應佔溢利 (虧損) (「年度溢利 (虧損)」) (附註b) | (9) | (23) | 23 | 2 | 37 |
| 每股計算 (元) | | | | | |
| 盈利 (虧損) (附註b) | (0.05) | (0.13) | 0.13 | 0.01 | 0.22 |
| 股息 | 0.05 | — | 0.05 | 0.02 | 0.08 |
| 資產淨值 (按帳面值) (附註b) | 2.25 | 2.12 | 2.24 | 2.21 | 2.40 |

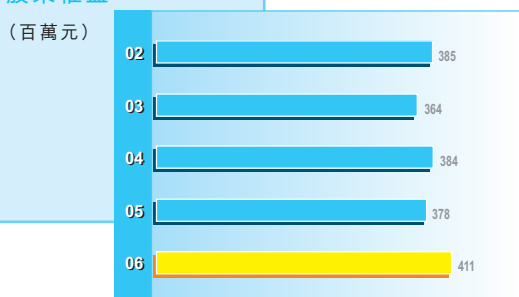
營業額 (百萬元)



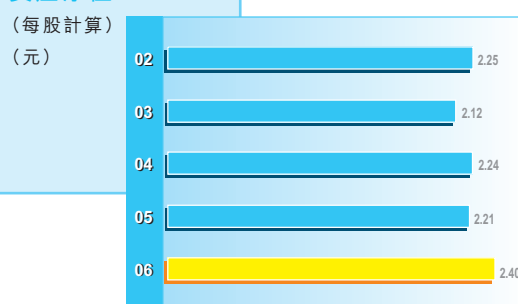
年度溢利 (虧損)



股東權益



資產淨值



附註：

- 截至二零零二年及二零零三年三月三十一日止年度之計算乃經過調整，藉以反映於二零零三年六月，本公司之普通股股份由每股港幣0.10元至港幣0.50元之合併。
- 二零零五年數字已經依據所有適用香港財務報告準則而作出重新編列，詳情載於二零零六年年報附註3。由於此舉會造成延誤及引致費用與股東利益不相稱，所以二零零四年及以往年度的數字均沒有作出重新分類或編列。