

財務概要

截至六月三十日止年度

綜合損益表	二零零六年 (人民幣百萬元)	二零零五年 (人民幣百萬元)	二零零四年 (人民幣百萬元)	二零零三年 (人民幣百萬元)
銷售額	7,902.2	4,825.4	2,653.5	2,244.8
已售貨品成本	(6,041.3)	(4,064.9)	(2,105.7)	(1,954.3)
毛利	1,860.9	760.5	547.8	290.5
其他收益淨額	357.0	24.1	5.3	3.1
銷售及市場推廣成本	(172.8)	(91.5)	(60.2)	(51.0)
行政開支	(233.9)	(135.0)	(67.3)	(39.1)
經營利潤	1,811.2	558.1	425.6	203.5
融資成本	(294.8)	(179.8)	(85.1)	(62.1)
除所得稅前利潤	1,516.4	378.3	340.5	141.4
所得稅開支	(116.3)	(60.4)	(52.7)	(30.9)
年度利潤	1,400.1	317.9	287.8	110.5
以下人士應佔：				
本公司權益持有人	1,374.8	303.7	281.4	110.6
少數股東權益	25.3	14.2	6.4	(0.1)

截至六月三十日止年度

綜合現金流量	二零零六年 (人民幣百萬元)	二零零五年 (人民幣百萬元)	二零零四年 (人民幣百萬元)	二零零三年 (人民幣百萬元)
經營活動所得現金淨額	1,067.1	1,063.0	341.3	35.3
投資活動所用現金淨額	(1,454.1)	(1,537.3)	(827.2)	(692.7)
融資活動所得現金淨額	2,556.0	681.4	795.4	490.9
銀行及現金結餘 增加/(減少) 淨額	2,169.0	207.1	309.5	(166.5)

財務概要

綜合資產負債表數據	於六月三十日			
	二零零六年 (人民幣百萬元)	二零零五年 (人民幣百萬元)	二零零四年 (人民幣百萬元)	二零零三年 (人民幣百萬元)
總資產	14,872.6	11,700.3	5,499.5	3,869.8
存貨	932.0	998.2	566.1	311.8
應收貿易賬款及應收票據	1,312.4	763.3	447.3	472.0
預付款項及其他應收款項	246.6	233.7	715.3	567.6
銀行及現金結餘	3,017.3	1,310.9	746.9	252.2
總流動資產	5,508.3	3,306.1	2,475.6	1,603.6
物業、廠房及設備	8,625.5	7,640.0	2,864.9	2,115.7
土地使用權	592.1	607.5	159.0	150.5
無形資產	146.7	146.7	—	—
總非流動資產	9,364.3	8,394.2	3,023.9	2,266.2
總負債	7,236.3	9,292.8	4,370.2	3,102.2
應付貿易賬款及應付票據	1,516.8	2,167.7	593.6	341.5
其他應付款項	476.7	646.7	671.2	459.0
應付即期所得稅	67.4	44.5	30.1	4.0
短期借貸	2,176.9	2,431.6	1,236.8	1,124.3
總流動負債	4,237.8	5,290.5	2,531.7	1,928.8
長期借貸	2,743.9	3,817.3	1,725.5	1,080.9
遞延所得稅負債	226.8	169.8	103.7	77.3
其他應付款項	27.8	15.2	9.3	15.2
總非流動負債	2,998.5	4,002.3	1,838.5	1,173.4
流動資產／(負債)淨額	1,270.5	(1,984.4)	(56.1)	(325.2)
總資產減流動負債	10,634.8	6,409.8	2,967.8	1,941.0
本公司權益持有人應佔資本 及儲備	7,541.4	2,321.9	1,049.0	767.4
少數股東權益	94.9	85.6	80.3	0.2

財務概要

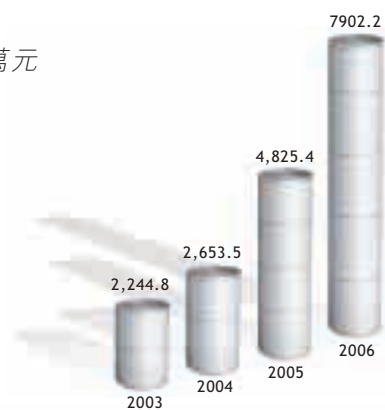
於六月三十日或截至該日止年度				
財務比率及其他財務資料	二零零六年	二零零五年	二零零四年	二零零三年
息稅折舊攤銷前盈利 (人民幣百萬元)	2,023.5	721.2	513.9	286.7
盈利能力比率				
毛利率 ⁽¹⁾ (%)	23.5	15.8	20.6	12.9
經營利潤率 ⁽²⁾ (%)	22.9	11.6	16.0	9.1
淨利潤率 ⁽³⁾ (%)	17.4	6.3	10.6	4.9
息稅折舊攤銷前盈利率(%)	25.6	14.9	19.4	12.8
股權收益 ⁽⁴⁾ (%)	18.2	13.1	26.8	14.4
已動用資本收益 ⁽⁵⁾ (%)	13.3	5.4	8.8	5.3
流動資金比率				
流動比率 ⁽⁶⁾ (倍)	1.3	0.6	1.0	0.8
速動比率 ⁽⁷⁾ (倍)	1.1	0.4	0.8	0.7
存貨周轉率 ⁽⁸⁾ (日)	56	73	98	58
應收賬款周轉率 ⁽⁹⁾ (日)	61	48	62	77
應付賬款周轉率 ⁽¹⁰⁾ (日)	92	158	103	64
資本充足比率				
資本負債比率 ⁽¹¹⁾ (%)	33.1	53.4	53.9	57.0
淨借貸對權益比率 ⁽¹²⁾ (%)	25.2	212.7	211.2	254.5
利息償付比率 ⁽¹³⁾ (倍)	12.3	3.5	5.8	4.2

- (1) 毛利率為毛利除以銷售額再乘以100%。
- (2) 經營利潤率為經營利潤除以銷售額再乘以100%。
- (3) 淨利潤率為本公司權益持有人應佔利潤除以銷售額再乘以100%。
- (4) 股權收益為本公司權益持有人應佔利潤除以本公司權益持有人應佔資本及儲備，再乘以100%。
- (5) 已動用資本收益為年度經營利潤減去年度經營利潤乘以實際稅率除以短期借貸、長期借貸與總權益(包括少數股東權益)的總和，再乘以100%。
- (6) 流動比率為流動資產除以流動負債。
- (7) 速動比率為流動資產減去存貨，再除以流動負債。
- (8) 存貨周轉率等於存貨除以已售貨品成本乘以365天。
- (9) 應收賬款周轉率等於應收貿易賬款及應收票據除以銷售額乘以365天。
- (10) 應付賬款周轉率等於應付貿易賬款及應付票據除以已售貨品成本乘以365天。
- (11) 資本負債比率等於總借貸除以總資產再乘以100%。
- (12) 淨借貸對權益比率等於短期借貸、長期借貸即期部分與長期借貸總和減去銀行及現金結餘和受限制現金，除以股東權益，再乘以100%。
- (13) 利息償付比率等於息稅折舊攤銷前盈利除以扣除利息收入後的銀行借貸利息。

財務概要


於六月三十日或截至該日止年度

人民幣百萬元



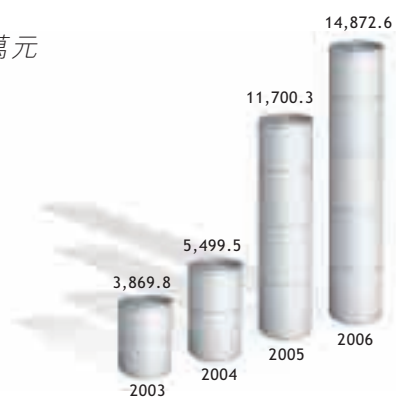
銷售額

人民幣百萬元




本公司
權益持有人
應佔利潤

人民幣百萬元



總資產

人民幣百萬元



本公司權益
持有人應佔
股本及儲備