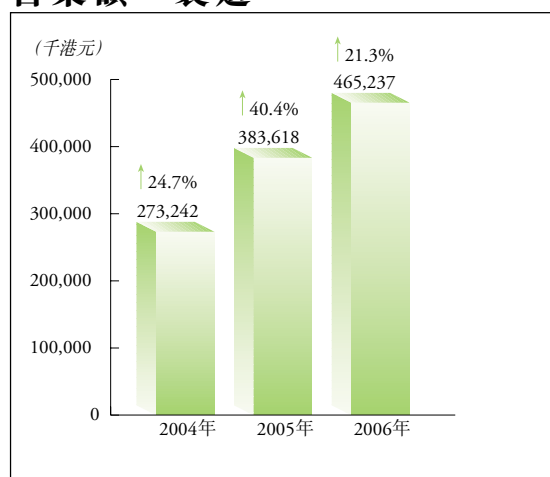


財務摘要

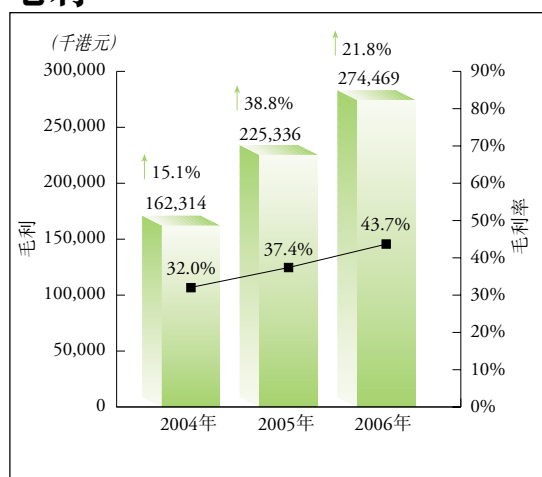
主要財務數據

	二零零六年 千港元	二零零五年 千港元 (重列)	百分比變動
營業額	627,925	601,921	↑ 4.3%
• 製造	465,237	383,618	↑ 21.3%
• 貿易	162,688	218,303	↓ 25.5%
權益所有者應佔純利	123,146	101,427	↑ 21.4%
每股攤薄盈利 (港仙)	14.0	14.1	↓ 0.7%
資產負債比率 (%)	18.7	29.6	↓ 36.8%
現金淨額	373,818	276,954	↑ 35.0%

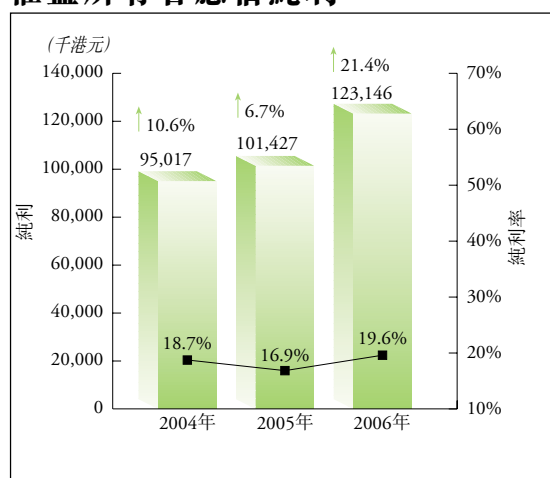
營業額 – 製造



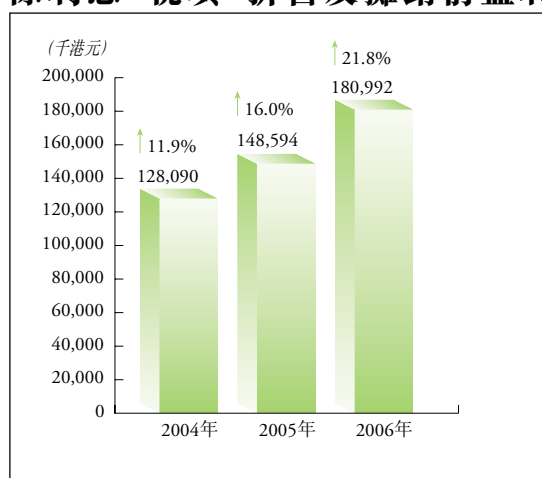
毛利



權益所有者應佔純利



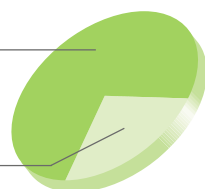
除利息、稅項、折舊及攤銷前盈利



營業額

二零零六年

465,237	(74%)
處方藥	293,600 (63%)
非處方藥	97,440 (21%)
藥用護理產品	74,197 (16%)
162,688	(26%)



■ 製造

■ 貿易

二零零五年

383,618	(64%)
處方藥	270,878 (70%)
非處方藥	75,104 (20%)
藥用護理產品	37,636 (10%)
218,303	(36%)

