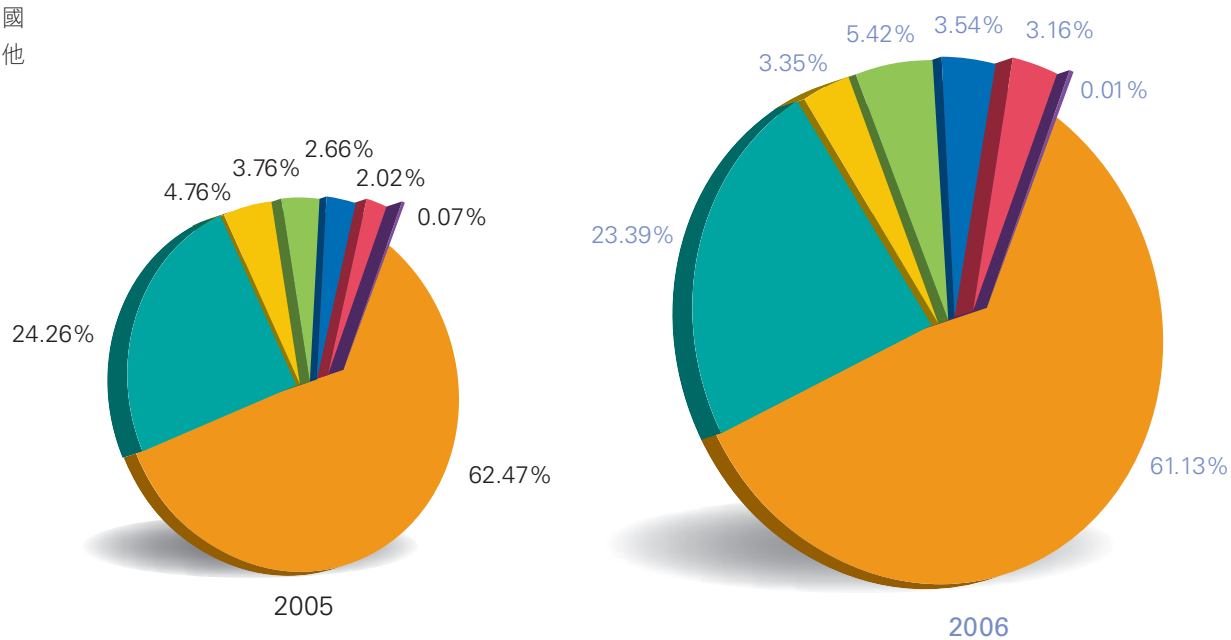


# 財務摘要

主要財務數據	2006	2005	2004	2003	2002
	千港元	千港元	千港元	千港元	千港元
權益總額	<b>379,524</b>	329,804	298,007	299,884	293,890
資產總值	<b>1,447,670</b>	1,466,387	1,432,292	1,295,750	962,717
借款淨額	<b>551,511</b>	567,484	549,886	355,952	156,609
資本開支	<b>86,841</b>	82,824	248,617	249,942	243,800
負債比率(淨)(%)	<b>38.10%</b>	38.70%	38.39%	27.47%	16.27%
財務費用佔營業額(%)	<b>3.81%</b>	3.72%	3.91%	1.91%	1.71%
存貨周轉天數	<b>50</b>	64	67	57	75
應收賬款及票據周轉天數	<b>63</b>	66	77	68	65
應付賬款及票據周轉天數	<b>60</b>	73	73	73	96

## 按地域劃分之銷售分析

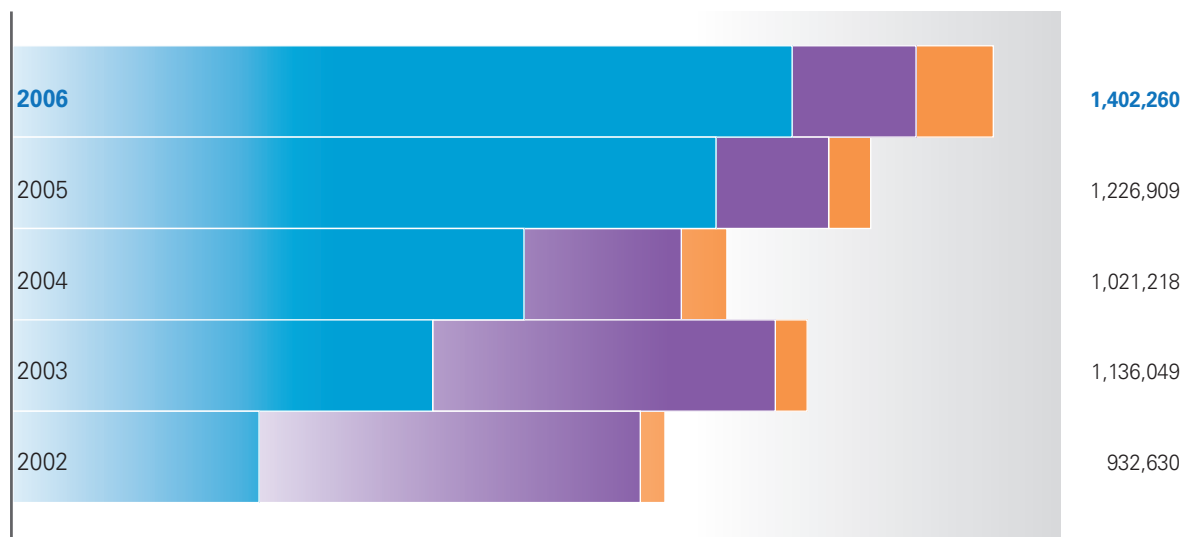
- 中國(台灣及香港除外)
- 香港
- 北亞
- 歐洲
- 東南亞
- 美國
- 其他



# 財務摘要

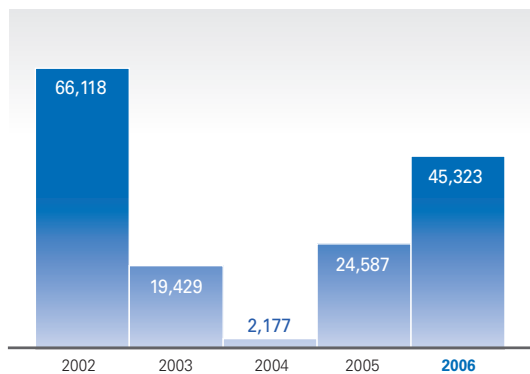
按業務分部劃分之銷售分析

(千港元)



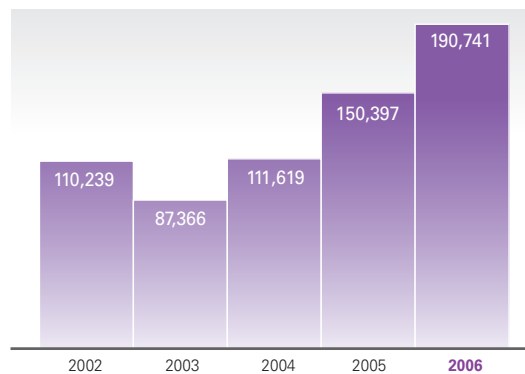
(千港元)	2006	2005	2004	2003	2002
■ 塑膠注塑成型	1,114,554	1,005,676	731,046	600,484	352,151
■ 裝配電子產品	177,191	161,069	224,956	489,971	545,210
■ 模具設計及製模	110,515	60,164	65,216	45,594	35,269

股本持有人應佔溢利 (千港元)

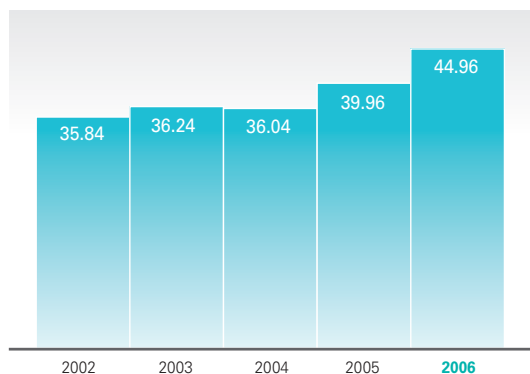


EBITDA (千港元)

(未扣除利息、稅項、折舊及攤銷前盈利)



每股有形資產淨值 (港仙)



邊際毛利率 (%)

