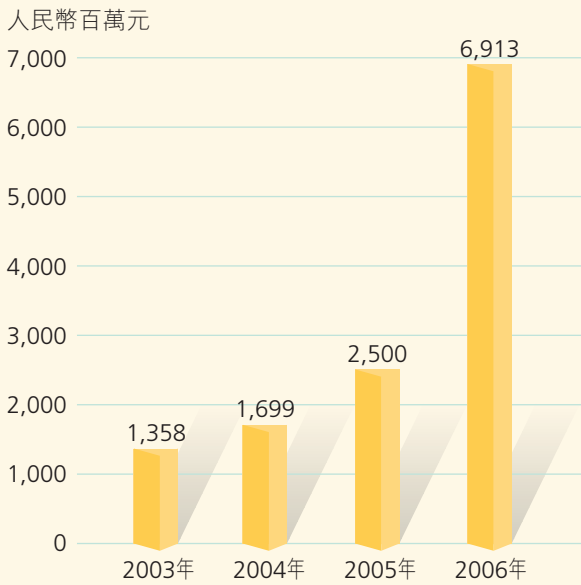


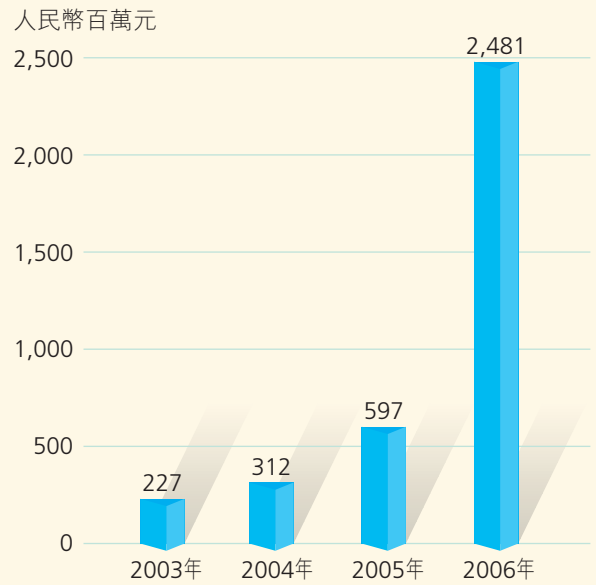
# 四年財務概要

	2003年 人民幣千元	2004年 人民幣千元	2005年 人民幣千元	2006年 人民幣千元
營業額	1,357,998	1,699,221	2,500,430	<b>6,913,442</b>
銷售成本	(1,130,720)	(1,386,861)	(1,903,392)	<b>(4,432,742)</b>
毛利	227,278	312,360	597,038	<b>2,480,700</b>
投資物業的公允價值收益	—	83,551	902,639	<b>1,000,831</b>
出售共同控制實體的收益	240,673	—	—	—
其他收益	197,287	148,211	106,447	<b>157,378</b>
銷售及營銷開支	(100,005)	(124,672)	(106,388)	<b>(207,576)</b>
行政開支	(67,353)	(110,371)	(189,270)	<b>(460,008)</b>
其他營運開支	(75,226)	(3,281)	(7,343)	<b>(143,853)</b>
經營利潤	422,654	305,798	1,303,123	<b>2,827,472</b>
融資成本	(24,250)	(21,355)	(8,696)	<b>(44,719)</b>
應佔下列公司業績：				
— 聯營公司	(3,005)	(13,742)	17,741	<b>201,027</b>
— 共同控制實體	(16,140)	—	—	<b>(13)</b>
除所得稅前利潤	379,259	270,701	1,312,168	<b>2,983,767</b>
所得稅開支	(18,561)	(57,213)	(325,860)	<b>(705,017)</b>
年度利潤	360,698	213,488	986,308	<b>2,278,750</b>
非流動資產	3,878,756	5,488,429	8,244,973	<b>13,883,525</b>
流動資產	5,219,161	6,842,821	7,320,010	<b>13,812,602</b>
總資產	9,097,917	12,331,250	15,564,983	<b>27,696,127</b>
非流動負債	1,601,053	1,452,179	2,881,386	<b>7,687,482</b>
流動負債	5,007,458	8,429,602	10,173,379	<b>8,480,276</b>
負債總額	6,608,511	9,881,781	13,054,765	<b>16,167,758</b>
資產淨值	2,489,406	2,449,469	2,510,218	<b>11,528,369</b>
利息補償比率	7.05	4.58	6.06	<b>9.83</b>

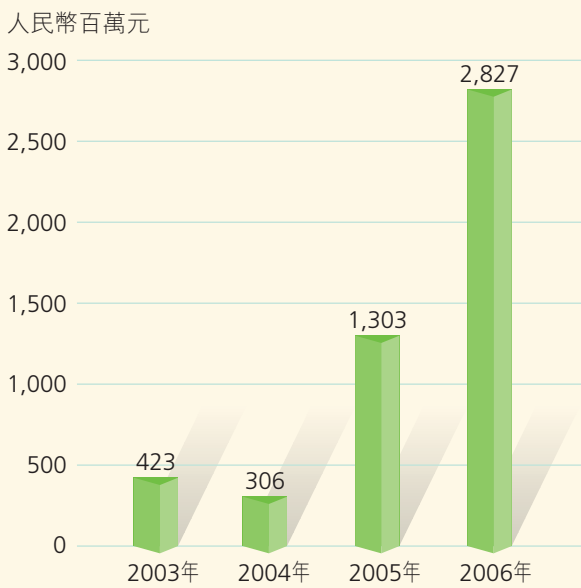
## 營業額



## 毛利



## 經營溢利



## 權益持有人應佔利潤

