

十年財務摘要

綜合收益表摘要

截至十二月三十一日止年度

百萬港元	2006	2005	2004	2003	2002	2001	2000	1999	1998	1997
集團營業額	1,822	2,247	2,507	2,468	2,533	2,900	3,160	3,085	3,291	3,314
攤佔共同控制實體 之營業額	2,977	2,503	1,953	1,841	1,723	1,522	778	124	81	63
股東應佔溢利	3,670	6,007	3,523	3,271	3,199	3,081	3,128	3,043	2,770	2,353
股息										
已付中期股息	564	541	496	485	485	473	451	293	271	225
擬派末期股息	1,690	1,596	1,285	1,127	1,048	947	902	654	586	496
	2,254	2,137	1,781	1,612	1,533	1,420	1,353	947	857	721

綜合資產負債表摘要

十二月三十一日

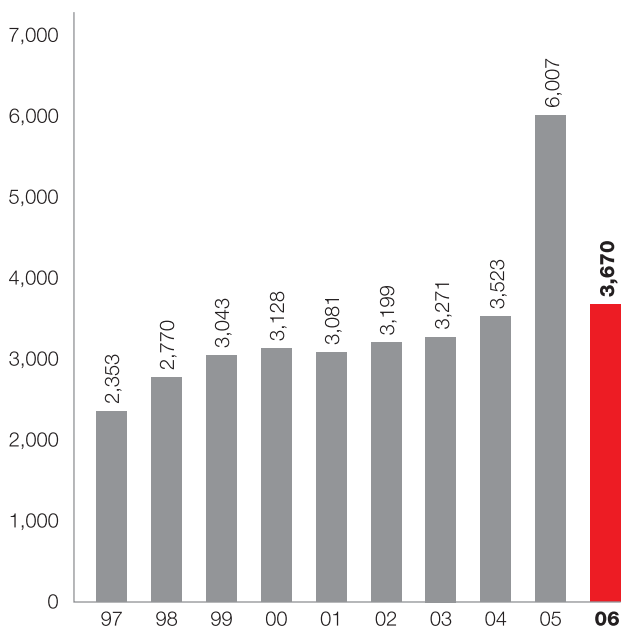
百萬港元	2006	2005	2004	2003	2002	2001	2000	1999	1998	1997
物業、機器及設備	991	919	1,864	1,410	1,587	1,721	1,840	1,890	1,887	1,279
投資物業	130	59	–	–	–	–	–	–	–	–
租賃土地	301	326	383	394	405	416	427	438	449	421
聯營公司權益	29,382	26,911	25,261	23,334	22,012	17,863	18,466	10,881	8,888	8,188
共同控制實體權益	4,238	4,337	4,801	4,836	4,538	4,606	4,791	2,591	2,276	1,629
基建項目投資權益	490	579	1,855	1,948	2,465	3,469	4,294	6,280	7,056	5,989
證券投資	3,064	2,092	1,188	2,091	803	759	754	676	–	–
衍生財務工具	38	447	–	–	–	–	–	–	–	–
商譽	205	175	257	–	–	–	–	–	–	–
其他非流動資產	13	9	14	36	43	43	39	11	6	4
流動資產	8,770	8,701	10,070	8,077	8,121	5,193	4,034	3,171	2,838	3,689
資產總值	47,622	44,555	45,693	42,126	39,974	34,070	34,645	25,938	23,400	21,199
流動負債	(5,648)	(1,221)	(1,314)	(2,009)	(2,939)	(4,726)	(4,526)	(609)	(686)	(727)
非流動負債	(6,109)	(9,798)	(13,399)	(11,230)	(10,487)	(4,591)	(7,087)	(4,055)	(3,203)	(3,210)
負債總值	(11,757)	(11,019)	(14,713)	(13,239)	(13,426)	(9,317)	(11,613)	(4,664)	(3,889)	(3,937)
少數股東權益	(41)	(38)	(206)	(209)	(219)	(224)	(256)	(253)	(256)	(10)
股東應佔權益	35,824	33,498	30,774	28,678	26,329	24,529	22,776	21,021	19,255	17,252

每股數據

港元	2006	2005	2004	2003	2002	2001	2000	1999	1998	1997
每股溢利	1.63	2.66	1.56	1.45	1.42	1.37	1.39	1.35	1.23	1.13
每股股息	1.00	0.948	0.79	0.715	0.68	0.63	0.60	0.42	0.38	0.32
股東權益 – 每股賬面淨值	15.89	14.86	13.65	12.72	11.68	10.88	10.10	9.33	8.54	7.65

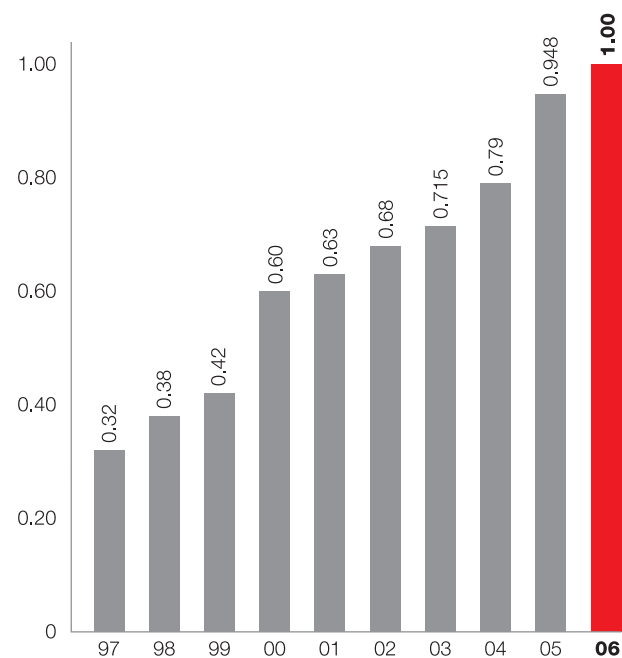
股東應佔溢利

(百萬港元)



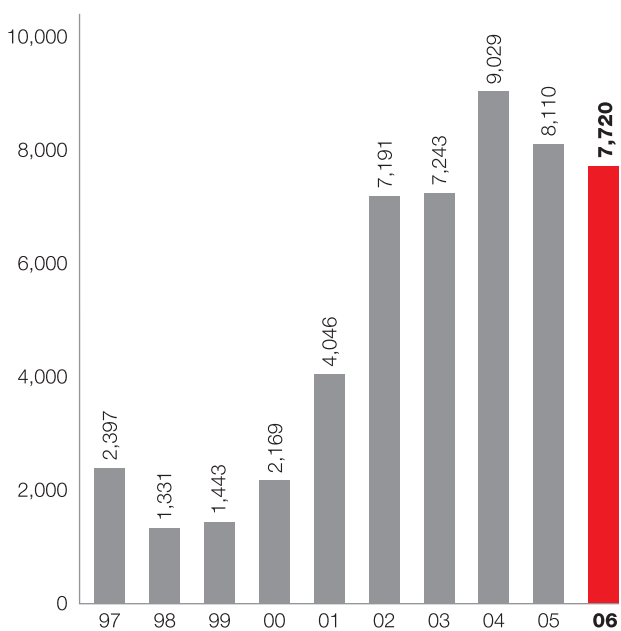
每股股息

(港元)



現金結存

(百萬港元)



淨負債對股東權益比率

(百分比)

