

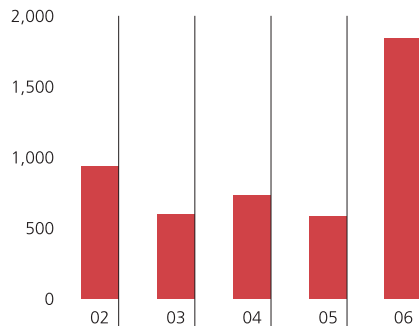
財務及營運摘要

截至2006年12月31日止年度

	單位	2006年	2005年	增加/ (減少) %
財務摘要				
營業額：	港幣百萬元	8,704.5	6,456.4	35%
– 車費收入	港幣百萬元	6,351.4	6,224.7	2%
– 物業銷售收入	港幣百萬元	2,133.2	–	N/A
– 媒體銷售收入	港幣百萬元	219.9	231.7	(5%)
除稅前盈利	港幣百萬元	2,002.7	690.7	190%
本公司股權持有人應佔盈利	港幣百萬元	1,838.0	584.2	214%
每股盈利	港幣元	4.55	1.45	214%
每股股息	港幣元	2.03	2.03	–
歸屬本公司股權持有人總權益	港幣百萬元	5,074.2	4,032.1	26%
總資產	港幣百萬元	12,100.3	9,580.3	26%
借貸淨額	港幣百萬元	2,564.7	2,046.3	25%
淨利息支出	港幣百萬元	65.6	48.1	36%
業務現金流入淨額	港幣百萬元	1,000.1	966.8	3%
財務分析				
盈利率		21.1%	9.0%	134%
盈利率 (不包括物業銷售收益)		5.1%	9.0%	(43%)
歸屬本公司股權持有人權益回報率		36.2%	14.5%	150%
淨資產負債比率 (借貸淨額與歸屬本公司股權持有人總權益之比率)	倍	0.51	0.51	–
利息盈利率 (未扣減融資成本之除稅前盈利與淨融資成本之比率)	倍	32.1	15.8	103%
盈利股息比率 (本公司股權持有人應佔盈利與年內已付及擬派發股息總額之比率)	倍	2.24	0.71	215%
年終每股股價	港幣元	42.4	45.7	(7%)
年終市值	港幣百萬元	17,114.3	18,446.3	(7%)
營運摘要				
香港				
專營公共巴士業務：				
每日平均載客人次	百萬人次	2.83	2.83	–
年終已獲發牌之巴士數目		4,174	4,177	–
年終僱員數目		12,565	12,756	(1%)
年終平均每部已獲發牌巴士所需之僱員數目		3.01	3.05	(1%)
非專營運輸業務：				
年終已獲發牌之巴士數目		361	279	29%
年終雙體船數目		7	7	–
年終僱員數目		784	604	30%
中國內地				
國內運輸業務：				
年終已獲發牌之巴士數目		5,570	5,021	11%
年終可供租賃之計程車及汽車數目		4,735	4,685	1%

本公司股權持有人應佔盈利

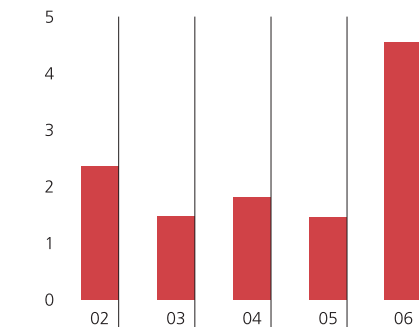
港幣百萬元



2006年本公司股權持有人應佔盈利為港幣18.38億元

每股盈利

港幣元

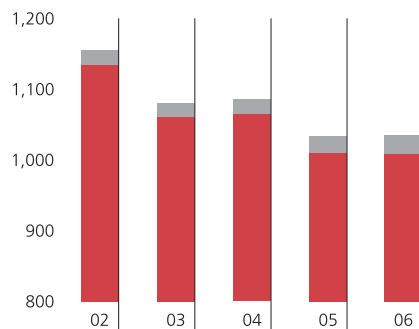


2006年每股盈利為港幣4.55元

全年載客人次

(專營公共巴士服務)

百萬人次



■ 九巴

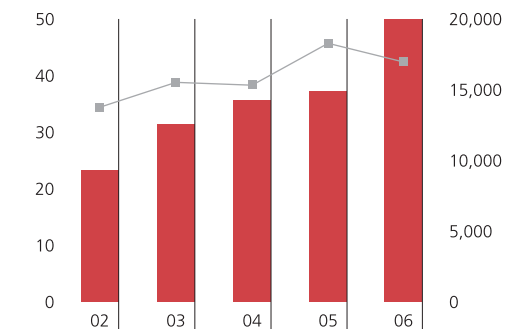
■ 龍運

2006年的載客量達10.3億人次，與2005年相同

於年終時本公司之股價及恒生指數

港幣元

恒生指數



■ 本公司之股價 (港幣元)

■ 恒生指數

2006年終本公司股票之收市價為每股港幣42.4元，較2005年終下跌7%