

財務概要

及摘要



# 財務概要及摘要

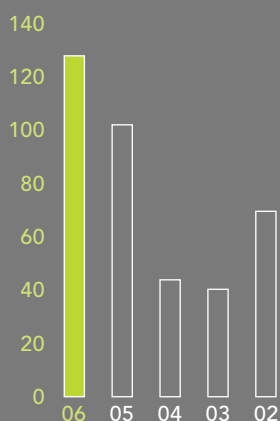
## 五年財務概要

以下為本集團過去五個財政年度之業績及資產與負債概要，乃摘錄自經審核財務報表：

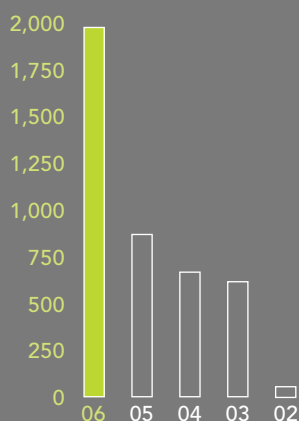
### 本集團

	二零零六年 港幣千元	二零零五年 港幣千元	二零零四年 港幣千元 (重列)	二零零三年 港幣千元	二零零二年 港幣千元
營業額	127,006	101,411	41,123	39,872	71,820
稅前溢利 (虧損)	215,734	115,377	80,834	55,620	(111,711)
稅項	(1,585)	–	–	(237)	(52)
本年度溢利 (虧損)	214,149	115,377	80,834	55,383	(111,763)
歸屬：					
本公司股權持有人	208,752	110,827	81,305	57,486	(105,981)
少數股東權益	5,397	4,550	(471)	(2,103)	(5,782)
	214,149	115,377	80,834	55,383	(111,763)
資產與負債—本集團					
總資產	1,959,962	861,641	680,767	603,188	23,725
總負債	(910,036)	(54,548)	(22,854)	(31,753)	(29,259)
總權益	1,049,926	807,093	657,913	571,435	(5,534)
代表：					
歸屬本公司股權持有人權益	1,030,157	798,080	653,447	569,046	(5,411)
少數股東權益	19,769	9,013	4,466	2,389	(123)
	1,049,926	807,093	657,913	571,435	(5,534)

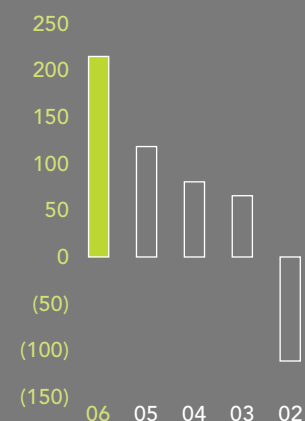
## 財務摘要



營業額  
(港幣百萬元)



總資產  
(港幣百萬元)



歸屬本公司股權持有人溢利 (虧損)  
(港幣百萬元)

## A. 本集團

	二零零六年	二零零五年	百分比變動 增加/ (減少)
<b>本年度</b>			
營業額 (港幣千元)	127,006	101,411	25
歸屬本公司股權持有人溢利 (港幣千元)	208,752	110,827	88
<b>每股</b>			
每股基本盈利 (港仙)	5.05	2.69	88
每股攤薄盈利 (港仙)	4.95	不適用	不適用
每股股息 (港仙)	1.2	1.0	20
每股資產淨值 (港元)	0.25	0.19	31
<b>年終</b>			
股東資金 (港幣千元)	1,030,157	798,080	29
總資產 (港幣千元)	1,959,962	861,641	127
已發行股份數目	4,151,388,496	4,120,264,902	1
年內股份價格			
—最高價 (港元)	1.03	0.55	87
—最低價 (港元)	0.320	0.315	2
<b>財務比率</b>			
資本負債比率 = (借貸 / 股東資金) (%)	69.5%	2.4%	2,797
總資產回報率 (%)	10.7%	13.4%	(21)
股東資金回報率 (%)	20.3%	14.5%	40

## B. 主要聯營公司

本集團主要聯營公司，即浙江吉利汽車有限公司、上海華普國潤汽車有限公司、浙江陸虎汽車有限公司及浙江金剛汽車有限公司的合併業績及資產與負債概述如下：

## 合併業績—主要聯營公司

	二零零六年 港幣千元	二零零五年 港幣千元 (重列)
營業額	6,588,845	4,970,570
銷售成本	(5,551,963)	(4,173,645)
銷售稅	(6,421)	(89,892)
毛利	1,030,461	707,033
其他淨營運收入	236,455	198,399
分銷及銷售費用	(357,025)	(309,570)
行政費用	(299,422)	(222,340)
財務費用	(30,664)	(50,870)
稅前溢利	579,805	322,652
稅項	(57,188)	(61,102)
年度溢利	522,617	261,550
歸屬：		
主要聯營公司股權持有人	519,611	262,161
少數股東權益	3,006	(611)
	522,617	261,550
毛利率 (%)	15.6%	14.2%
淨利率 (%)	7.9%	5.3%
股東資金回報率 (%)	14.6%	15.6%
總資產回報率 (%)	7.5%	4.3%
資本負債比率 = (借貸 / 股東資金) (%)	28.9%	78.6%

合併資產與負債—主要聯營公司

	二零零六年 港幣千元	二零零五年 港幣千元 (重列)
非流動資產		
物業、廠房及設備	2,096,881	1,214,957
無形資產	145,501	221,665
預付租金款項	623,425	147,454
商譽	42,549	46,727
長期遞延開支	2,009	—
長期投資	2,000	1,923
	2,912,365	1,632,726
流動資產		
存貨	574,082	395,635
預付租金款項	20,819	5,478
應收票據	1,246,402	1,120,815
應收貿易及其他賬款	301,773	189,108
應收關連公司賬項	902,038	1,588,440
短期投資	7,737	7,692
有抵押存款	242,760	664,488
銀行結餘及現金	741,592	460,175
	4,037,203	4,431,831
流動負債		
銀行借貸	960,000	1,321,633
應付票據	390,000	865,385
應付貿易及其他賬款	1,018,670	1,733,094
應付關連公司賬項	754,007	409,210
稅項	24,376	23,805
撥備	2,632	6,594
應付股息	149,506	14,673
	3,299,191	4,374,394
流動資產淨值	738,012	57,437
	3,650,377	1,690,163
資本及儲備		
繳足資本	2,959,700	1,069,706
儲備	601,503	611,908
歸屬主要聯營公司股權持有人權益	3,561,203	1,681,614
少數股東權益	18,605	8,549
總權益	3,579,808	1,690,163
非流動負債		
其他長期負債	70,000	—
股東貸款	569	—
	70,569	—
	3,650,377	1,690,163