



## 合併損益

(按國際財務報告準則編製)

(人民幣百萬元，除每股基本及攤薄(虧損)/盈利數據之外)

	截至十二月三十一日止年度		
	二零零六年	二零零五年	變動率
營業額	17,111	14,266	19.94%
除稅前(虧損)/溢利	(473)	240	N/A
本公司權益持有人應佔淨(虧損)/溢利	(331)	118	N/A
毛利率	11.14%	13.11%	N/A
本公司權益持有人應佔每股基本及攤薄(虧損)/溢利 (人民幣元)	(0.071)	0.025	N/A

## 合併資產負債

(按國際財務報告準則編製)

(人民幣百萬元)

	於十二月三十一日		
	二零零六年	二零零五年	變動率
總資產	24,811	22,712	9.24%
總負債	16,689	14,002	19.19%
少數股東權益	3,793	3,496	8.50%
淨資產	4,329	5,214	(16.97%)



## 財務摘要

自二零零二年一月一日始，本集團最近五年之財務資料概述如下：

(按國際財務報告準則編製)

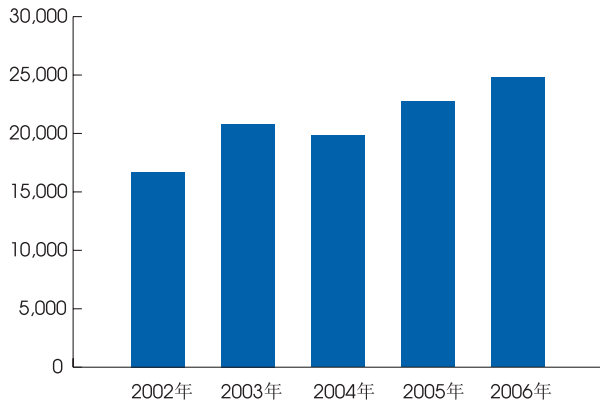
(人民幣百萬元，除每股基本及攤薄盈利數據之外)

	於十二月三十一日／截至十二月三十一日止年度				
	二零零六年	二零零五年	二零零四年	二零零三年	二零零二年
資產總額	<b>24,811</b>	22,712	19,816	20,801	16,693
總負債	<b>16,689</b>	14,002	11,778	12,782	11,328
少數股東權益	<b>3,793</b>	3,496	2,942	2,946	2,745
淨資產	<b>4,329</b>	5,214	5,096	5,073	2,620
營業額	<b>17,111</b>	14,266	12,877	15,066	11,309
除稅前(虧損)／溢利	<b>(473)</b>	240	224	765	707
本公司權益持有人應佔淨 (虧損)／溢利	<b>(331)</b>	118	71	452	397
毛利率	<b>11.14%</b>	13.11%	14.98%	17.60%	21.43%
本公司權益持有人應佔每股 基本及攤薄(虧損)／ 盈利(人民幣元)	<b>(0.071)</b>	0.025	0.015	0.134	0.13



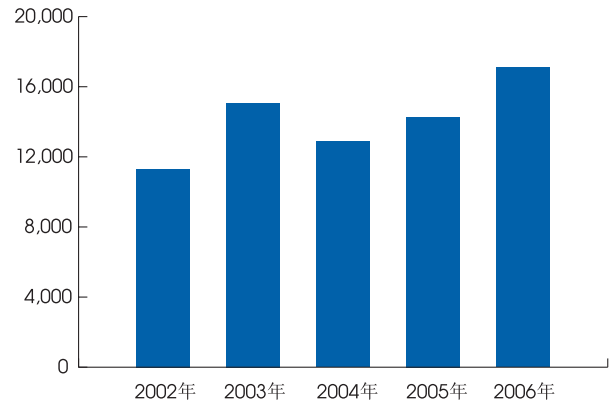
### 資產總額

(人民幣百萬元)



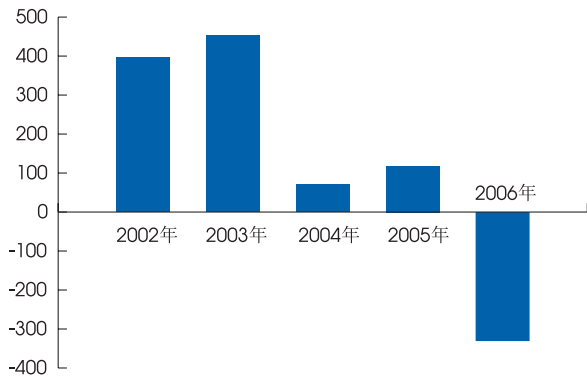
### 營業額

(人民幣百萬元)



### 本公司權益持有人 應佔淨溢利／(虧損)

(人民幣百萬元)



### 本公司權益持有人應佔每股基本及 攤薄盈利／(虧損)

(人民幣元)

