

集團財務摘要

主要財務資料及比率

財政年度	二零零二年 港仙	二零零三年 港仙	二零零四年 港仙	二零零五年 港仙	二零零六年 港仙
每股溢利	0.9	12.9	17.1	24.0	35.5
每股股息	3	5	6	7	10
— 中期股息	2	2	2	3	4
— 末期股息	1	3	4	4	6
每股股東應佔權益	133.0	142.1	158.1	173.2	220.5
淨債項與股東權益比率(%)					
淨債項	8.4	2.9	21.4	39.2	34.0
股東權益					
利息倍數比率(倍數)					
營業溢利－利息收入	7.0	9.3	7.5	8.9	7.3
未撥作資本性支出前之淨利息－利息收入					

主要損益項目

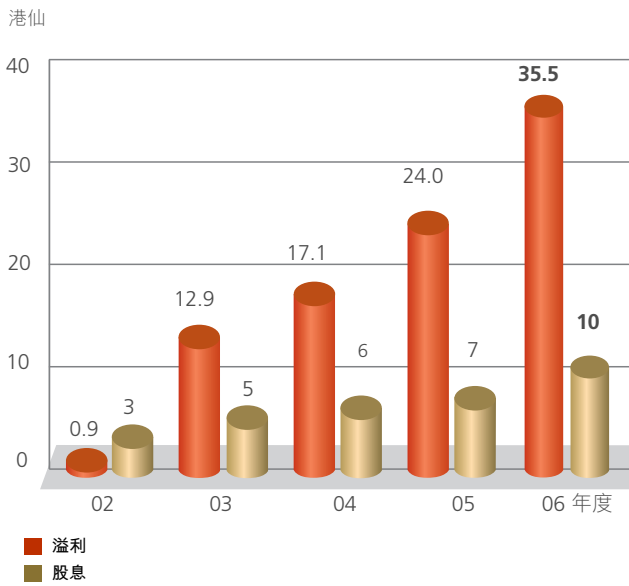
截至十二月三十一日止年度	二零零二年 港幣千元	二零零三年 港幣千元	二零零四年 港幣千元	二零零五年 港幣千元	二零零六年 港幣千元
營業額	6,392,660	7,617,970	8,624,475	7,930,763	10,910,234
營業溢利	593,457	700,124	1,015,024	1,994,710	2,749,903
可撥歸股東溢利	48,156	695,882	1,073,559	1,534,684	2,370,750

主要資產負債表項目

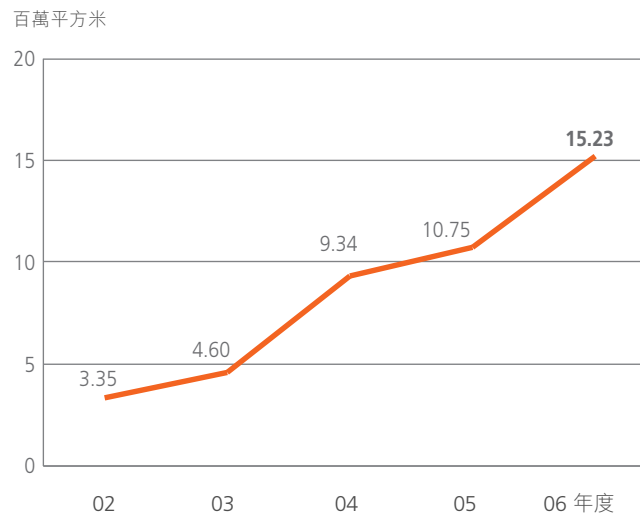
於十二月三十一日	二零零二年 港幣千元	二零零三年 港幣千元	二零零四年 港幣千元	二零零五年 港幣千元	二零零六年 港幣千元
固定資產*	1,975,462	2,514,500	3,030,675	2,785,175	3,142,911
長期投資	552,767	683,432	1,606,384	1,717,500	2,166,857
其他非流動資產	1,814,400	1,826,889	2,306,180	1,342,988	853,726
流動資產淨值	5,074,998	5,566,253	7,148,162	11,728,244	18,288,562
非流動負債	(3,070,662)	(3,460,660)	(4,519,008)	(6,793,661)	(9,562,647)
淨資產	6,346,965	7,130,414	9,572,393	10,780,246	14,889,409

* 包括投資物業及物業、廠房及設備。

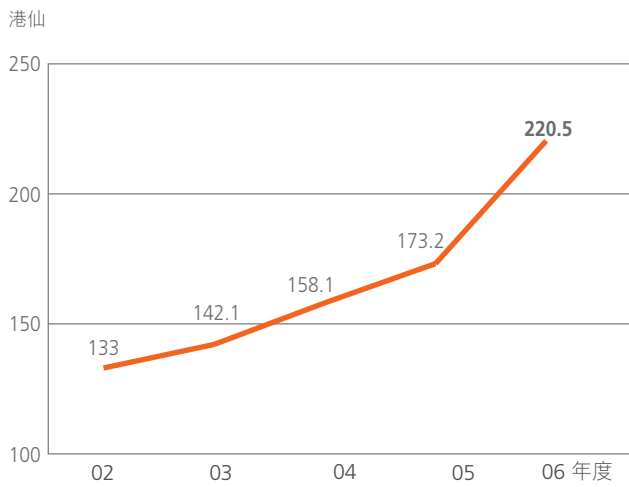
每股溢利及股息



土地儲備



每股股東權益



淨負債與股東權益比率

