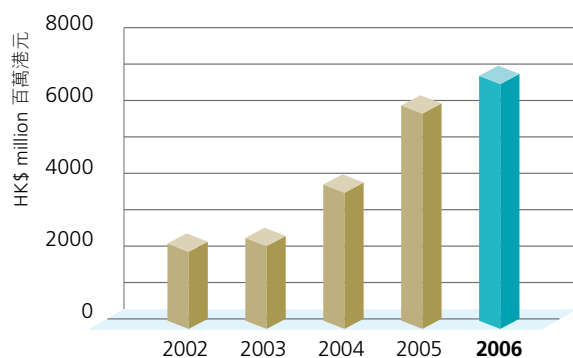


Financial Highlights

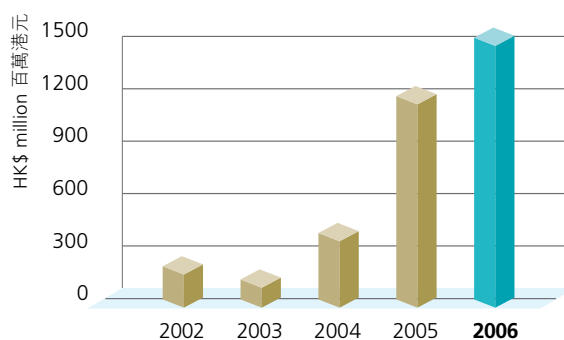
財務摘要

		2002	2003	2004	2005	2006
		二零零二年	二零零三年	二零零四年	二零零五年	二零零六年
		HK\$'000	HK\$'000	HK\$'000	HK\$'000	HK\$'000
		港幣千元	港幣千元	港幣千元	港幣千元	港幣千元
Revenues	收入	2,394,115	2,511,630	3,973,184	6,133,894	6,920,294
Profit before taxation	除稅前溢利	466,172	302,761	816,146	1,812,627	2,461,536
Taxation	稅項	(183,882)	(101,192)	(298,338)	(611,446)	(837,358)
Profit for the year	年度溢利	282,290	201,569	517,808	1,201,181	1,624,178
Minority interests	少數股東權益	(38,950)	(32,664)	(85,023)	16,142	(70,426)
Profit attributable to shareholders	股東應佔溢利	243,340	168,905	432,785	1,217,323	1,553,752
Earnings per share	每股盈利					
– Basic	– 基本	HK24 cents 港仙	HK17 cents 港仙	HK43 cents 港仙	HK113 cents 港仙	HK127 cents 港仙
– Diluted	– 攤薄	HK24 cents 港仙	HK17 cents 港仙	HK43 cents 港仙	HK113 cents 港仙	HK126 cents 港仙
Dividends per share	每股股息	HK4 cents 港仙	HK5 cents 港仙	HK9 cents 港仙	HK33.95 cents 港仙	HK37.9 cents 港仙
Net assets value per share	每股資產淨值	HK\$2.89 港元	HK\$3.13 港元	HK\$3.32 港元	HK\$4.75 港元	HK\$6.40 港元

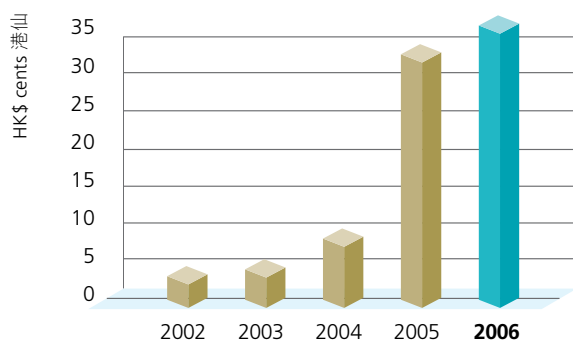
Revenues 收入



Profit attributable to shareholders 股東應佔溢利



Dividends per share 每股股息



Net assets value per share 每股資產淨值

