


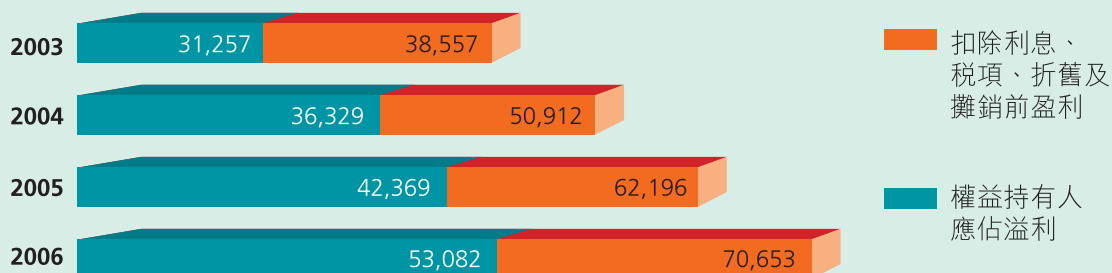
# 財務摘要

## 收益穩步增長 (人民幣千元)



截至十二月三十一日止年度

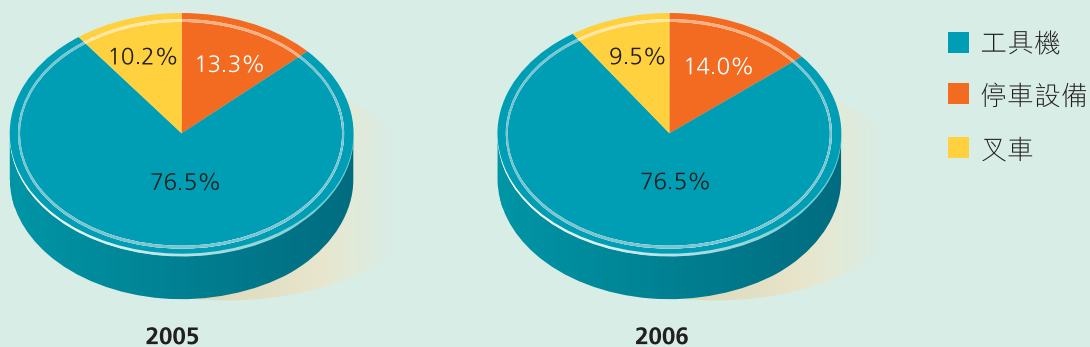
## 溢利增長可觀 (人民幣千元)



截至十二月三十一日止年度

## 業務分部

(按收益計算)



## 兩年財務數字的比較

截至十二月三十一日止年度

	二零零六 財政年度 人民幣千元	二零零五 財政年度 人民幣千元	變動 (%)
收益	<b>611,003</b>	557,674	9.6%
毛利	<b>153,158</b>	119,325	28.4%
扣除利息、稅項、折舊及 攤銷前盈利	<b>70,653</b>	62,196	13.6%
權益持有人應佔溢利	<b>53,082</b>	42,369	25.3%
股東權益	<b>296,852</b>	187,743	58.1%
總資產	<b>496,788</b>	405,949	22.4%
每股盈利－基本(人民幣元)	<b>0.19</b>	0.20	(5.0%)

## 主要財務比率的摘要

截至十二月三十一日止年度

	二零零六 財政年度	二零零五 財政年度	變動
毛利率 <sup>附註1</sup>	<b>25.1%</b>	21.4%	17.3%
純利率 <sup>附註2</sup>	<b>8.7%</b>	7.6%	14.5%
存貨周轉日數 <sup>附註3</sup>	<b>87.1</b>	100.9	(13.7%)
應收款項周轉日數 <sup>附註4</sup>	<b>70.0</b>	82.5	(15.2%)
應付賬款周轉日數 <sup>附註5</sup>	<b>42.3</b>	48.0	(11.9%)
流動比率(倍) <sup>附註6</sup>	<b>1.8</b>	1.4	28.6%
速動比率(倍) <sup>附註7</sup>	<b>1.2</b>	0.8	50.0%
資本負債比率(%) <sup>附註8</sup>	<b>9.4%</b>	20.8%	(54.8%)
扣除利息、稅項、折舊及攤銷前 盈利/財務費用(倍) <sup>附註9</sup>	<b>28.8</b>	11.9	142.0%
權益回報率(%) <sup>附註10</sup>	<b>17.9%</b>	22.6%	(20.8%)

附註1： 毛利率按毛利除以收益計算。

附註2： 純利率按權益持有人應佔溢利除以收益計算。

附註3： 存貨周轉日數乃按期末存貨除以銷售成本再乘以365日。

附註4： 應收款項周轉日數乃按期末貿易應收賬除以收入再乘以365日。

附註5： 應付賬款周轉日數乃按期末貿易應付賬除以銷售成本再乘以365日。

附註6： 流動比率以相應年末流動資產總值除以流動負債總額計算。上表的數字以比率(而非百分比)呈列。

附註7： 速動比率乃按有關年度完結時之流動資產總值(不包括存貨)除以總流動負債計算。上表數字乃以比率而非百分比形式列示。

附註8： 資本負債比率以年末總負債除以總資產計算。總負債指年末具息負債的總額。

附註9： 扣除利息、稅項、折舊及攤銷前盈利/財務費用以年度內扣除財務費用、稅項、折舊及攤銷前盈利除以財務費用計算。上表的數字以比率(而非百分比)呈列。

附註10： 權益回報率以權益持有人應佔溢利除以相應年末的股東權益總額計算。