

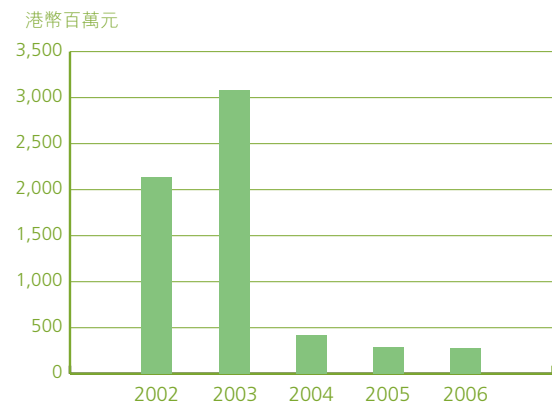
五年賬目摘要

	二零零二年 港幣千元	二零零三年 港幣千元	二零零四年 港幣千元	二零零五年 港幣千元	二零零六年 港幣千元
綜合損益表					
營業額	2,134,552	3,076,143	418,257	289,307	275,956
除稅前溢利	136,509	183,220	231,153	393,249	1,008,763
稅項(支出)/抵免	(11,365)	(45,831)	1,461	(142,869)	(307,019)
持續經營業務之溢利	125,144	137,389	232,614	250,380	701,744
來自已終止經營業務之溢利	—	—	29,757	3,553,418	—
本年度溢利	125,144	137,389	262,371	3,803,798	701,744
少數股東權益	(22,810)	(17,009)	(21,157)	(159,750)	(472,041)
股東應佔溢利	102,334	120,380	241,214	3,644,048	229,703
每股盈利(港仙)	5.4	6.2	12.1	157.7	9.5
每股股息(港仙) — 附註2	3.0	3.0	6.0	53.7	3.5
綜合資產負債表					
非流動資產	1,091,920	1,136,196	1,090,200	2,140,863	3,491,746
聯營公司及共同控制實體	551,952	553,128	508,389	577,261	575,502
其他非流動資產	303,491	433,227	440,947	2,698,833	4,486,676
流動資產淨額	3,436,640	2,884,322	4,389,180	2,033,802	2,206,072
資金之運用	5,384,003	5,006,873	6,428,716	7,450,759	10,759,996
資金來源：					
股本	191,955	197,797	201,564	237,792	242,995
儲備	2,233,979	2,333,890	2,471,190	5,078,878	7,221,368
股東權益	2,425,934	2,531,687	2,672,754	5,316,670	7,464,363
少數股東權益	1,067,785	1,083,869	723,354	355,968	856,817
長期負債	1,800,916	1,302,184	2,773,224	1,567,857	1,914,731
非流動負債	89,368	89,133	259,384	210,264	524,085
已運用資金	5,384,003	5,006,873	6,428,716	7,450,759	10,759,996
每股資產淨值(港元)	1.26	1.28	1.34	2.30	3.07

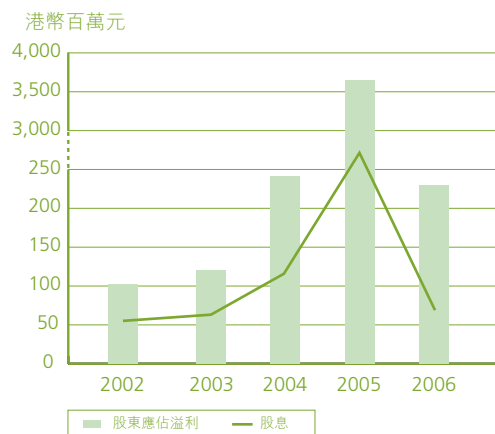
附註：

- 1 二零零二年及二零零三年之摘要沒有根據二零零五年始生效之香港財務報告準則再作重列。
- 2 二零零五年之股息包括特別中期股息，按每持有十股本公司股份獲派一股銀河娛樂股份。

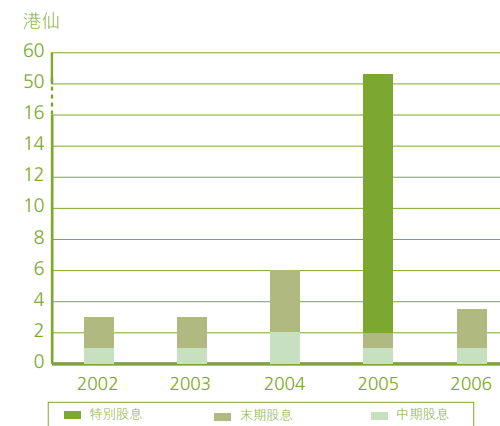
綜合營業額



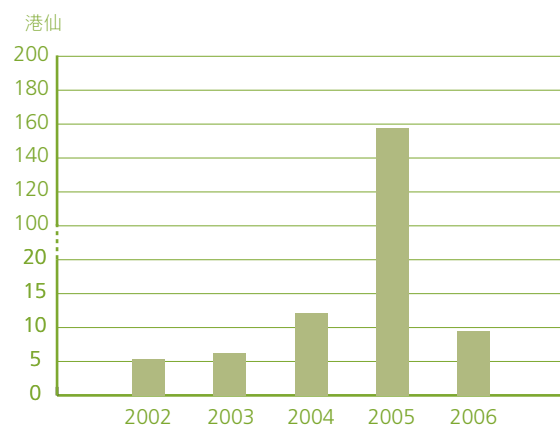
股東應佔溢利及股息



每股股息



每股盈利



每股資產淨值

