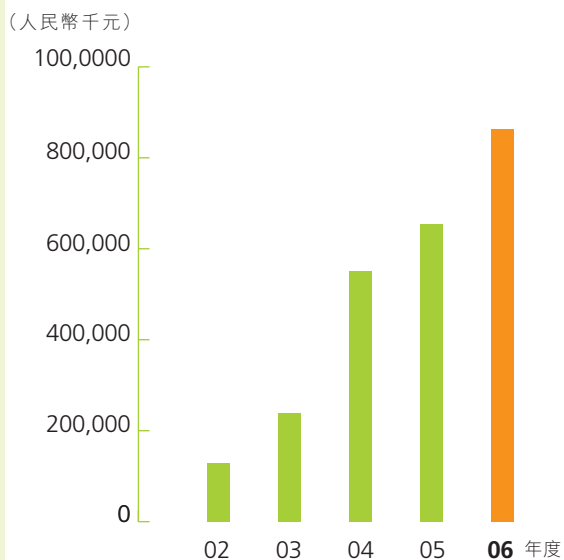


財務摘要

	於十二月三十一日				二零零六年 人民幣千元
	二零零二年 人民幣千元	二零零三年 人民幣千元	二零零四年 人民幣千元	二零零五年 人民幣千元	
資產及負債					
非流動資產	203,151	268,953	493,999	900,402	961,574
淨流動(負債)/資產	(47,355)	68,599	(147,124)	47,791	(180,086)
非流動負債	(38,000)	(159,355)	(145,487)	(263,402)	(60,880)
	117,796	178,197	201,388	684,791	720,608
股本	—	—	—	12,715	12,715
儲備	117,256	177,429	200,506	670,542	706,201
母公司股權持有人應佔權益	117,256	177,429	200,506	683,257	718,916
少數股東權益	540	768	882	1,534	1,692
總權益	117,796	178,197	201,388	684,791	720,608
	截至十二月三十一日止年度				二零零六年 人民幣千元
	二零零二年 人民幣千元	二零零三年 人民幣千元	二零零四年 人民幣千元	二零零五年 人民幣千元	
經營業績					
營業額	129,488	238,164	550,323	653,953	863,675
除稅前溢利	20,949	51,841	108,471	123,623	67,225
利得稅開支	—	—	—	(281)	(1,195)
年度溢利	20,949	51,841	108,471	123,342	66,030
母公司股權持有人應佔溢利	20,850	51,597	107,961	122,690	65,754
少數股東權益	99	244	510	652	276
	20,949	51,841	108,471	123,342	66,030

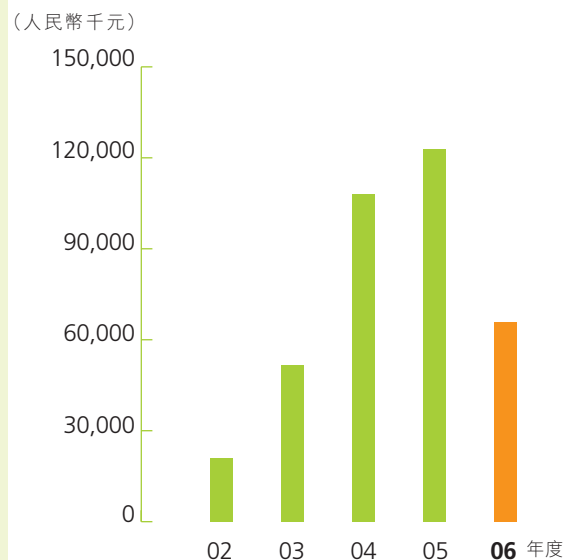
營業額

截至十二月三十一日止年度



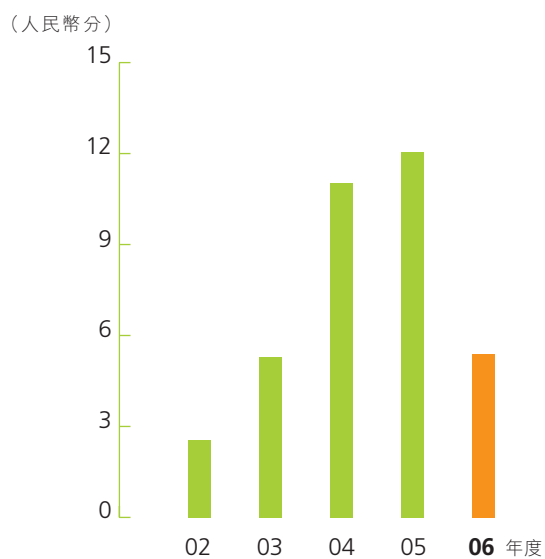
母公司股權持有人應佔溢利

截至十二月三十一日止年度

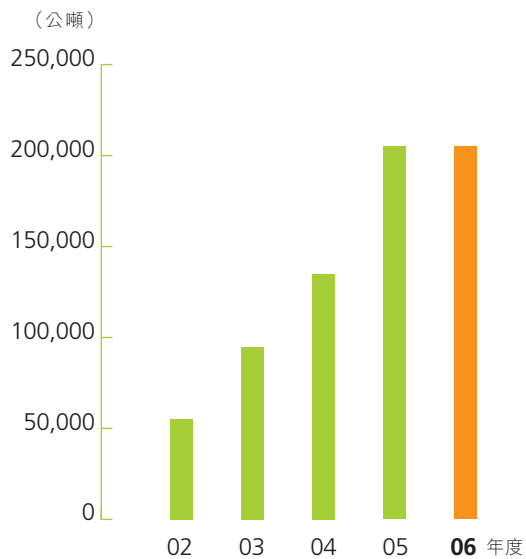


每股基本盈利

截至十二月三十一日止年度



濃縮果汁產能





高品質
低成本

