

# 概要

本集團船舶租賃業務之專長仍位於亞洲，務求部署一個既靈活且反應迅速之銷售策略，從而令船隊更有效率，本集團於年內就其船舶租賃業務維持一個均衡而概括廣泛地域之客戶組合。

## 裝貨港口分析

(以運費及船租之營業額百分比表示)	二零零六年 %	二零零五年 %
亞洲 (不包括中國)	20.8	17.8
南美洲	20.4	19.1
北美洲	19.2	20.9
澳洲	17.3	20.6
中國	12.3	7.0
非洲	6.3	5.8
歐洲	3.7	8.0
其他	-	0.8
	100.0	100.0

## 卸貨港口分析

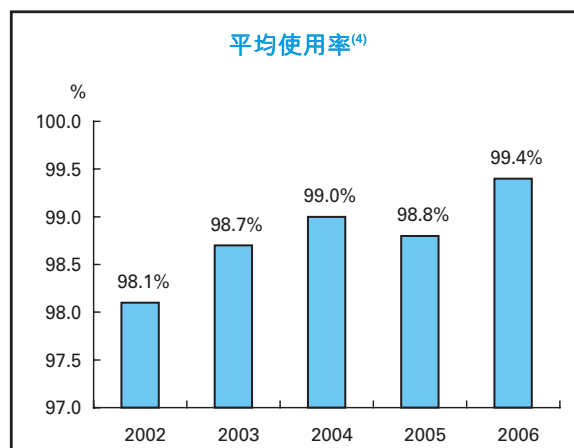
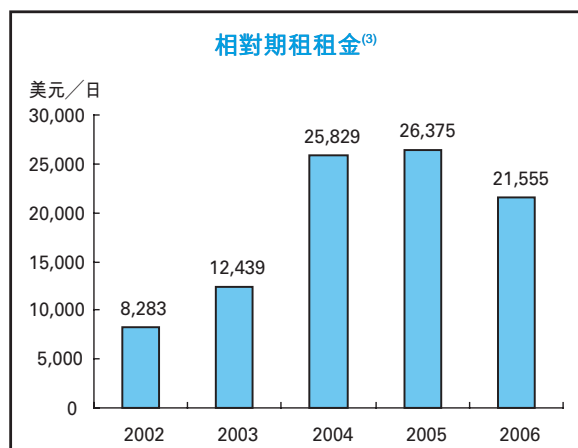
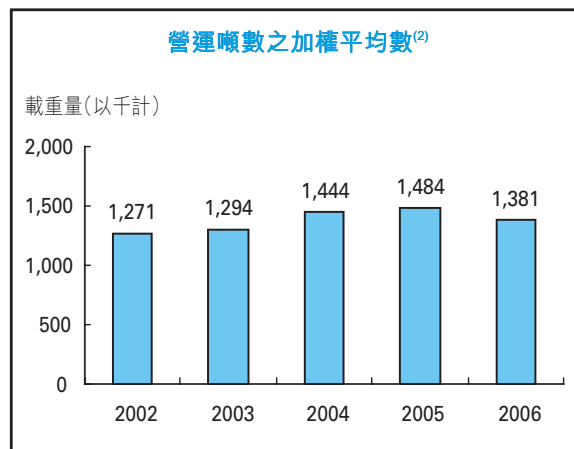
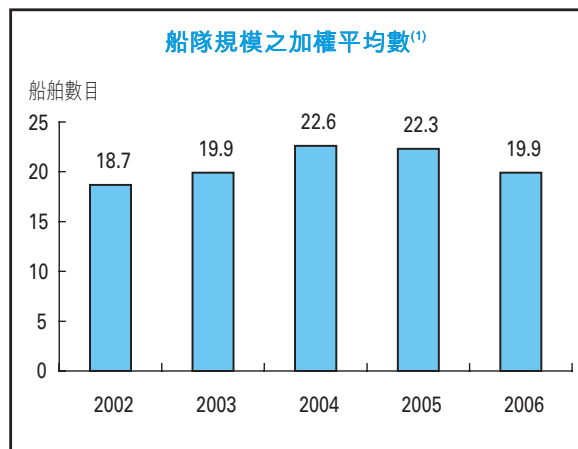
(以運費及船租之營業額百分比表示)	二零零六年 %	二零零五年 %
亞洲 (不包括中國)	34.1	37.9
中國	23.0	26.8
歐洲	15.6	16.5
北美洲	15.4	11.3
非洲	6.1	1.7
南美洲	3.5	4.3
其他	1.5	1.0
澳洲	0.8	0.5
	100.0	100.0

## 本集團之船隊托運之貨物類別

	二零零六年		二零零五年	
	公噸 (以千計)	%	公噸 (以千計)	%
礦物	5,014	44.1	4,931	37.0
煤炭	2,525	22.3	4,942	37.1
農產品	2,009	17.7	1,662	12.5
水泥	822	7.2	421	3.2
鋼鐵產品	753	6.6	957	7.2
肥料	115	1.0	34	0.2
氧化鋁	88	0.8	371	2.8
其他	28	0.3	-	-
	11,354	100.0	13,318	100.0

# 概要

## 航運業務之表現概覽



附註：

1. 船隊規模之加權平均數為年內組成船隊之加權平均船舶數目，乃按每艘船舶之全年可運作日數除以全年曆日數目後之總和計算。
2. 營運噸數之加權平均數乃按每艘船舶之載重量乘以全年可運作日數再除以全年曆日數目後之總和計算。
3. 相對期租租金乃按航租及期租收入減航租開支再除以全年可運作日數計算。
4. 平均使用率乃按全年營運日數除以全年可運作日數計算。

## 五年財務概要

	二零零六年 千港元	二零零五年 千港元	二零零四年 千港元	二零零三年 千港元	二零零二年 千港元
<b>綜合損益表</b>					
營業額	<u>1,550,763</u>	<u>1,985,235</u>	<u>1,974,661</u>	<u>1,048,515</u>	<u>756,179</u>
經營溢利(虧損)	477,077	869,660	412,922	98,745	(89,290)
利息收入	20,067	13,983	4,165	4,279	6,113
利息開支	<u>(76,052)</u>	<u>(40,213)</u>	<u>(22,972)</u>	<u>(20,947)</u>	<u>(22,250)</u>
除稅前溢利(虧損)	421,092	843,430	394,115	82,077	(105,427)
稅項	<u>(2,796)</u>	<u>(2,474)</u>	<u>(2,608)</u>	<u>(64)</u>	<u>(667)</u>
本年度溢利(虧損)淨額	<u>418,296</u>	<u>840,956</u>	<u>391,507</u>	<u>82,013</u>	<u>(106,094)</u>
應佔溢利(虧損)：					
本公司股東	223,192	526,862	227,514	36,676	(62,339)
少數股東權益	<u>195,104</u>	<u>314,094</u>	<u>163,993</u>	<u>45,337</u>	<u>(43,755)</u>
	<u>418,296</u>	<u>840,956</u>	<u>391,507</u>	<u>82,013</u>	<u>(106,094)</u>
每股股息	<u>—</u>	<u>0.190港元</u>	<u>0.120港元</u>	<u>—</u>	<u>—</u>
每股基本盈利(虧損)	<u>0.421港元</u>	<u>0.992港元</u>	<u>0.432港元</u>	<u>0.070港元</u>	<u>(0.118港元)</u>

# 概要

## 五年財務概要 (續)

	二零零六年 千港元	二零零五年 千港元	二零零四年 千港元	二零零三年 千港元	二零零二年 千港元
<b>綜合資產負債表</b>					
非流動資產	<b>3,107,003</b>	2,459,034	1,375,084	1,489,475	1,454,444
流動資產	<b>884,768</b>	757,381	1,251,242	346,086	272,794
流動負債	<b>(401,069)</b>	(373,230)	(1,092,536)	(303,838)	(240,180)
非流動負債	<b>(1,430,965)</b>	(1,005,205)	(414,872)	(643,891)	(690,665)
資產淨值	<b><u>2,159,737</u></b>	<u>1,837,980</u>	<u>1,118,918</u>	<u>887,832</u>	<u>796,393</u>
已發行股本	<b>52,538</b>	53,394	52,624	52,624	52,624
儲備	<b><u>1,248,579</u></b>	<u>1,058,258</u>	<u>667,599</u>	<u>440,073</u>	<u>394,551</u>
本公司股東應佔權益	<b>1,301,117</b>	1,111,652	720,223	492,697	447,175
少數股東權益	<b>886,620</b>	726,328	398,695	395,135	349,218
權益總值	<b><u>2,159,737</u></b>	<u>1,837,980</u>	<u>1,118,918</u>	<u>887,832</u>	<u>796,393</u>