



高陽科技(中國)有限公司\*

**HI SUN TECHNOLOGY (CHINA) LIMITED**

(於百慕達註冊成立之有限公司) *(Incorporated in Bermuda with limited liability)*

(股份代號 Stock code: 0818)

年報 2006

HI SUN ANNUAL REPORT

technology

\* For Identification Purpose Only  
僅供識別

## Turnover

營業額

(HK\$ million)

(百萬港元)



## Total assets

資產總額

(HK\$ million)

(百萬港元)



## (Loss)/Profit attributable to the equity holders of the Company

本公司權益持有人應佔 (虧損) / 溢利

(HK\$ million)

(百萬港元)



## Total equity (net assets)

權益總額 (資產淨值)

Net current assets

流動資產淨值

(HK\$ million)

(百萬港元)

Total equity (net assets)

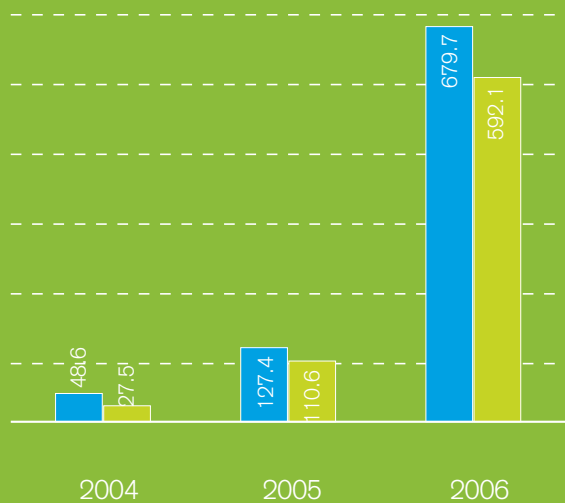
權益總額 (資產淨值)

Net current assets

流動資產淨值

(HK\$ million)

(百萬港元)



## Basic earnings per share\*

每股基本盈利\*

(HK\$)

(港元)



## Net assets per share\*

每股資產淨值\*

(HK\$)

(港元)



\* Adjusted for the effect of share subdivision of 1 into 4 on 29 June 2006

\* 已就於二零零六年六月二十九日進行每1股股份分拆為4股股份之股份分拆影響作調整。

# Financial Highlights

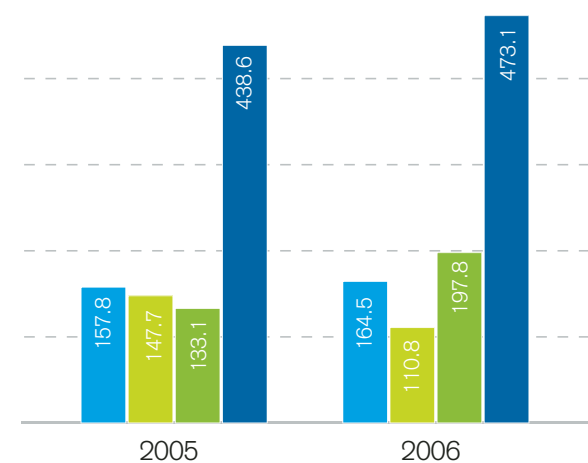
## 財務概覽

### Segmental turnover

營業額分類

(HK\$ million)

(百萬港元)

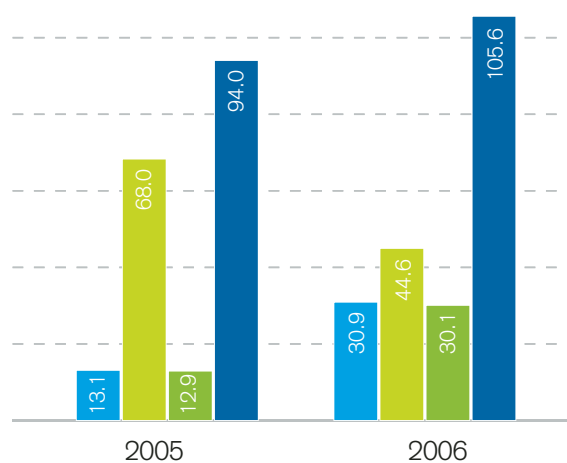


### Segmental result

業績分類

(HK\$ million)

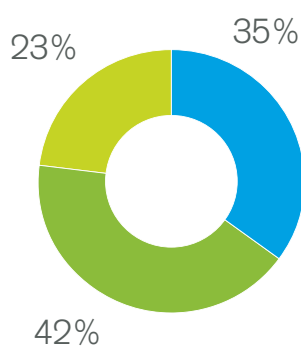
(百萬港元)



### 2006 Sales by segments

2006銷售額分類

HK\$  
473.1 million  
港元  
473.1 百萬



Financial solutions services and information technology products  
金融解決方案、服務及資訊科技產品

Electronic payment products and services  
電子支付產品及服務

Telecommunication solutions and value-added services  
電訊解決方案及增值服務

Total  
總數

# Financial Highlights

## 財務概覽

		2006 二零零六年 HK\$'000 千港元	2005 二零零五年 HK\$'000 千港元	Change 變動 + / (-) %
<b>RESULTS</b>	<b>業績</b>			
Turnover	營業額	473,122	438,763	7.8
Profit before income tax	除所得稅前溢利	145,242	66,942	117.0
Profit attributable to the equity holders of the Company	本公司權益持有人應佔溢利	133,600	62,304	114.4
		HK\$ 港元	HK\$ 港元	
Basic earnings per share*	每股基本盈利*	0.083	0.047	76.6
Diluted earnings per share*	每股攤薄盈利*	0.070	0.043	62.8
		HK\$'000 千港元	HK\$'000 千港元	
<b>KEY BALANCE SHEET ITEMS</b>	<b>主要資產負債表項目</b>			
Total equity	權益總額	679,672	127,434	433.4
Net current assets	流動資產淨值	592,099	110,639	435.2
Total assets	資產總值	847,110	313,741	170.0
		HK\$ 港元	HK\$ 港元	
Net assets per share*	每股資產淨值*	0.362	0.096	277.1

\* Adjusted for the effect of share subdivision of 1 into 4 on 29 June 2006.

\* 已就於二零零六年六月二十九日進行每1股股份分拆為4股股份之股份分拆影響作調整。