

財務摘要及概要

主要財務資料

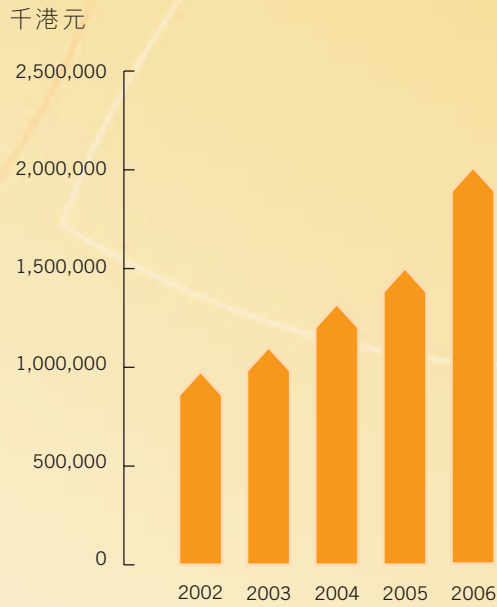
	截至十二月三十一日止年度／於十二月三十一日				
	二零零二年 千港元	二零零三年 千港元	二零零四年 千港元	二零零五年 千港元	二零零六年 千港元
收益	980,192	1,101,581	1,315,650	1,499,403	2,013,889
除稅前溢利	85,545	115,134	124,983	90,262	121,806
稅項	(3,998)	(18,778)	(20,221)	(11,312)	(20,659)
年內溢利	81,547	96,356	104,762	78,950	101,147
股息	—	—	10,240	19,840	25,600
資產總值	605,320	810,876	1,185,585	1,663,388	1,996,233
負債總額	(483,246)	(498,757)	(581,475)	(986,154)	(1,197,498)
股東基金	122,074	312,119	604,110	677,129	798,418

主要財務比率

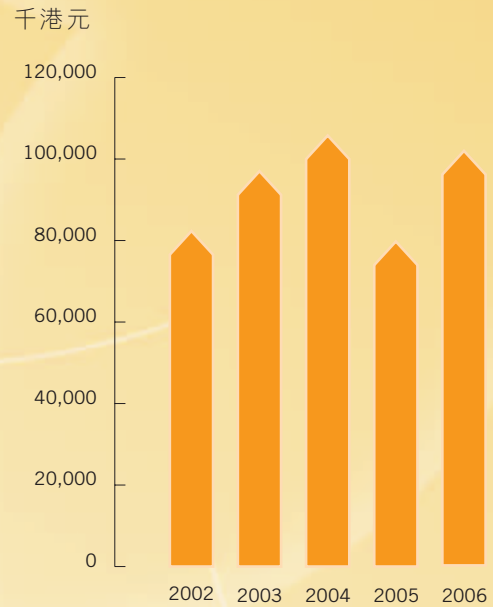
	截至十二月三十一日止年度／於十二月三十一日				
	二零零二年 千港元	二零零三年 千港元	二零零四年 千港元	二零零五年 千港元	二零零六年 千港元
收益增長率(%)	33.7%	12.4%	19.4%	14.0%	34.3%
毛利率(%)	22.6%	25.3%	23.9%	22.6%	19.7%
純利率(%)	8.3%	8.7%	8.0%	5.3%	5.0%
流動比率(倍)	0.8	1.3	1.3	1.4	1.0
負債資產比率(銀行負債 總額／資產總值)(%)	36.3%	33.4%	30.3%	43.2%	37.6%

財務摘要及概要

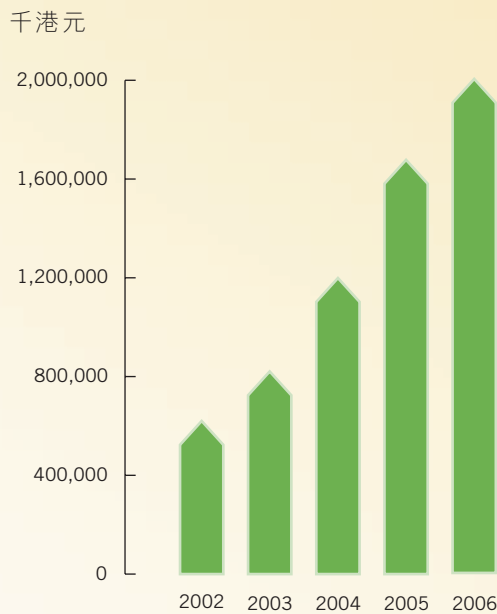
收益



年內溢利



資產總值



股東資金

