


# 財務摘要

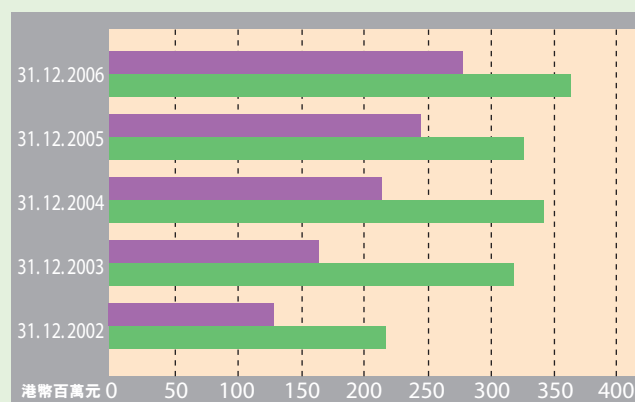
	十二個月				九個月
	31.12.2006	31.12.2005	31.12.2004	31.12.2003	31.12.2002
收入(港幣千元)	<b>4,397,359</b>	3,802,398	3,583,751	3,310,309	2,436,567
營業額增長百分比	<b>15.65%</b>	6.10%	8.26%	不適用	不適用
營業額分析：					
1. 零售					
a. 中國內地	<b>2,050,979</b>	1,716,268	1,477,645	1,251,322	840,610
b. 澳洲及紐西蘭	<b>867,787</b>	776,221	800,014	585,124	412,088
2. 出口	<b>1,254,136</b>	1,148,110	1,144,528	1,266,510	981,686
3. 其他	<b>224,457</b>	161,799	161,564	207,353	202,183
經營溢利					
(扣除融資成本)(%)	<b>8.24%</b>	8.57%	9.52%	9.62%	8.92%
本公司股權持有人					
應佔溢利(港幣千元)	<b>271,582</b>	242,809	219,193	164,844	128,694
本公司股權持有人					
應佔溢利增長百分比	<b>11.85%</b>	10.77%	32.97%	不適用	不適用
本公司股權持有人					
應佔權益(港幣千元)	<b>1,723,002</b>	1,663,138	1,470,253	1,342,398	1,250,604
營運資金(港幣千元)	<b>819,758</b>	936,572	939,877	948,632	905,684
總負債對股東權益比率	<b>1.07</b>	0.96	0.96	1.00	0.93
銀行淨現金對					
股東權益比率	<b>0.42</b>	0.62	0.76	0.69	0.53
流動比率	<b>1.45</b>	1.59	1.68	1.74	1.83
存貨周轉率(日)	<b>51</b>	54	57	56	59
總資產回報率(%)	<b>7.32%</b>	7.12%	7.24%	5.73%	5.00%
權益回報率(%)	<b>15.76%</b>	14.60%	14.91%	12.28%	10.29%
銷售回報率(%)	<b>6.18%</b>	6.39%	6.12%	4.98%	5.28%
每股盈利(港仙)					
基本	<b>25.79</b>	23.80	21.91	16.47	12.86
攤薄後	<b>25.60</b>	23.35	21.59	16.37	不適用
每股股息(港仙)	<b>25.44</b>	23.80	13.20	10.20	10.20

# 財務摘要

## 經營溢利率 (扣除融資成本)

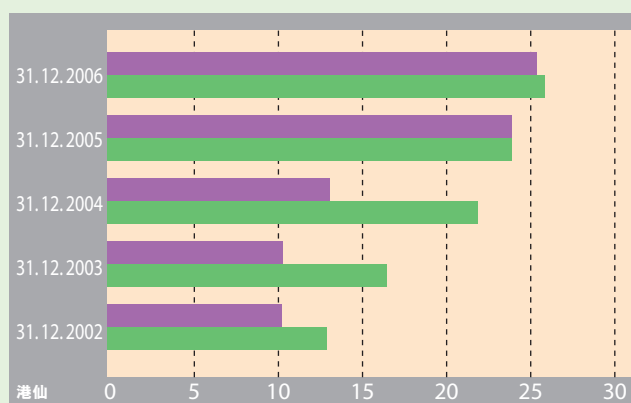


## 經營溢利及本公司股權持有人應佔溢利



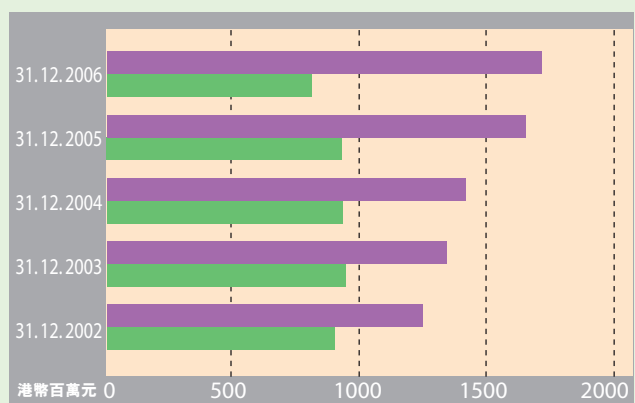
- 股東應佔純利
- 經營溢利 (扣除融資成本)

## 每股基本盈利及每股股息



- 每股股息
- 每股基本盈利

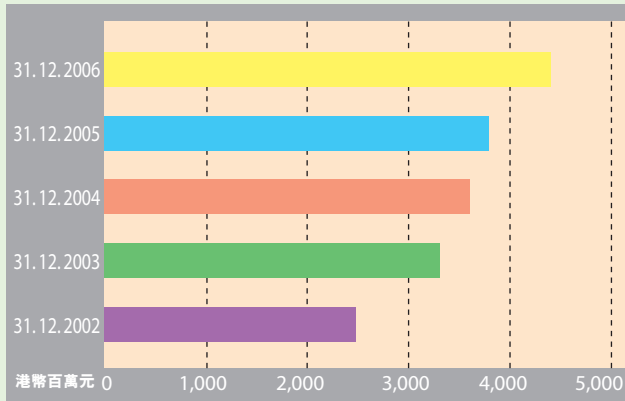
## 營運資金及本公司股權持有人應佔權益



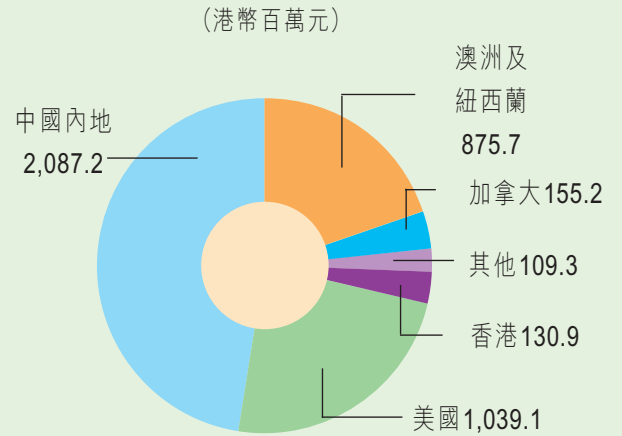
- 本公司股權持有人應佔權益
- 營運資金

# 財務摘要

收入 (港幣百萬元)



以地區分配營業額



以業務分配營業額 (港幣百萬元)

